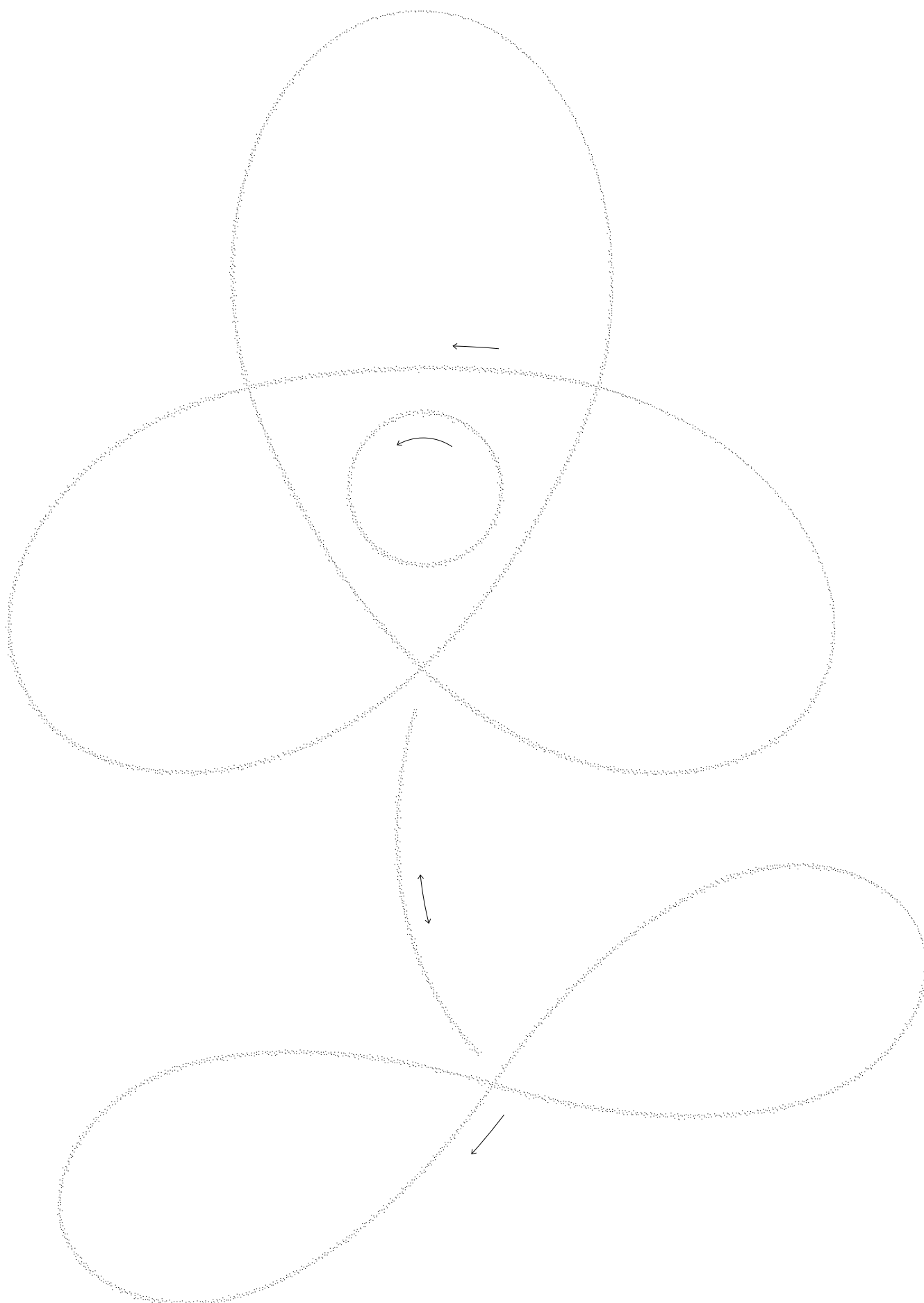


Modèles à photocopier et modèles d'écriture





Table des matières

3.1–3.4	Dessiner et écrire des lettres
4	Compléter une lettre avec un texte lacunaire
6.1–6.2	Adresser des lettres
7.1–7.3	Affranchir des lettres
8.1–8.3	Découvrir l'itinéraire du facteur
14	Rechercher les différences entre les cachets
15.1–15.4	Apprendre à connaître les timbres
16	Créer son propre timbre-poste
17	Créer un jeu de quartett de timbres
18.1–18.2	Voyager en car postal
21	Linard Bardill: «Un Tour de Voiture de la Poste»
23.1–23.12	Découvrir la Poste et les métiers de la Poste






3.1 Dessiner et écrire des lettres





3.2 Dessiner et écrire des lettres



3.3 Dessiner et écrire des lettres



3.4 Dessiner et écrire des lettres



4. Compléter une lettre avec un texte lacunaire

Place les mots dans les trous ci-dessous.

Samedan, 12 juillet 2025

chère maman, cher papa,

Au camp de vacances, c'est amusant. À côté de notre maison de vacances, il y a une ferme. Les paysans sont gentils. Ils ont plein de chats. Une chatte a maintenant cinq petits. Nous jouons toujours avec eux. Hier, Lara a énervé la maman chat jusqu'à ce qu'elle commence à mordre et à griffer. Lara était furieuse contre le chat et j'ai bien ri.

Plein de bisous de Benjamin

P.-S.: au fait, Lara rit aussi maintenant. La maman chat vient de se promener sur la lettre avec ses pattes sales. J'espère que vous pourrez tout de même la lire.

petits jouons Lara pattes se promener lire
furieuse ri griffer ferme gentils
amusant maintenant bisous plein

6.1 Adresser des lettres

Écris l'adresse sur l'enveloppe comme si tu l'envoyais à ton maître ou à ta maîtresse.

De la part de Prénom et nom

Rue et numéro

Numéro postal
d'acheminement et localité



Prénom et nom

Rue et numéror

Numéro postal
d'acheminement et localité



6.2a Adresser des lettres

Lara, Benjamin, Sara
et Amir s'écrivent.
Écris correctement l'adresse
sur leurs enveloppes.



Lara Gruberova
habite
Austrasse 61
à 4051 Bâle.



Elle écrit à
Benjamin Stern
qui habite à
1208 Genève
dans la Rue
Agasse 12



Benjamin écrit à
Sara Savall.
Elle habite
Kurzweg 33 à
9000 Saint-Gall.



Elle écrit à
Amir Khan.
Il habite
Via Valone 9.


Amir écrit
de nouveau à
Lara Gruberova.



Lara Gruberova
Austrasse 61
4051 Bâle



Benjamin Stern
Rue Agasse 12
1208 Genève



Amir Khan
Via Valone 9
6900 Lugano






Lara Gruberova
Austrasse 61
4051 Bâle




6.2b Adresser des lettres






7.1 Affranchir des lettres

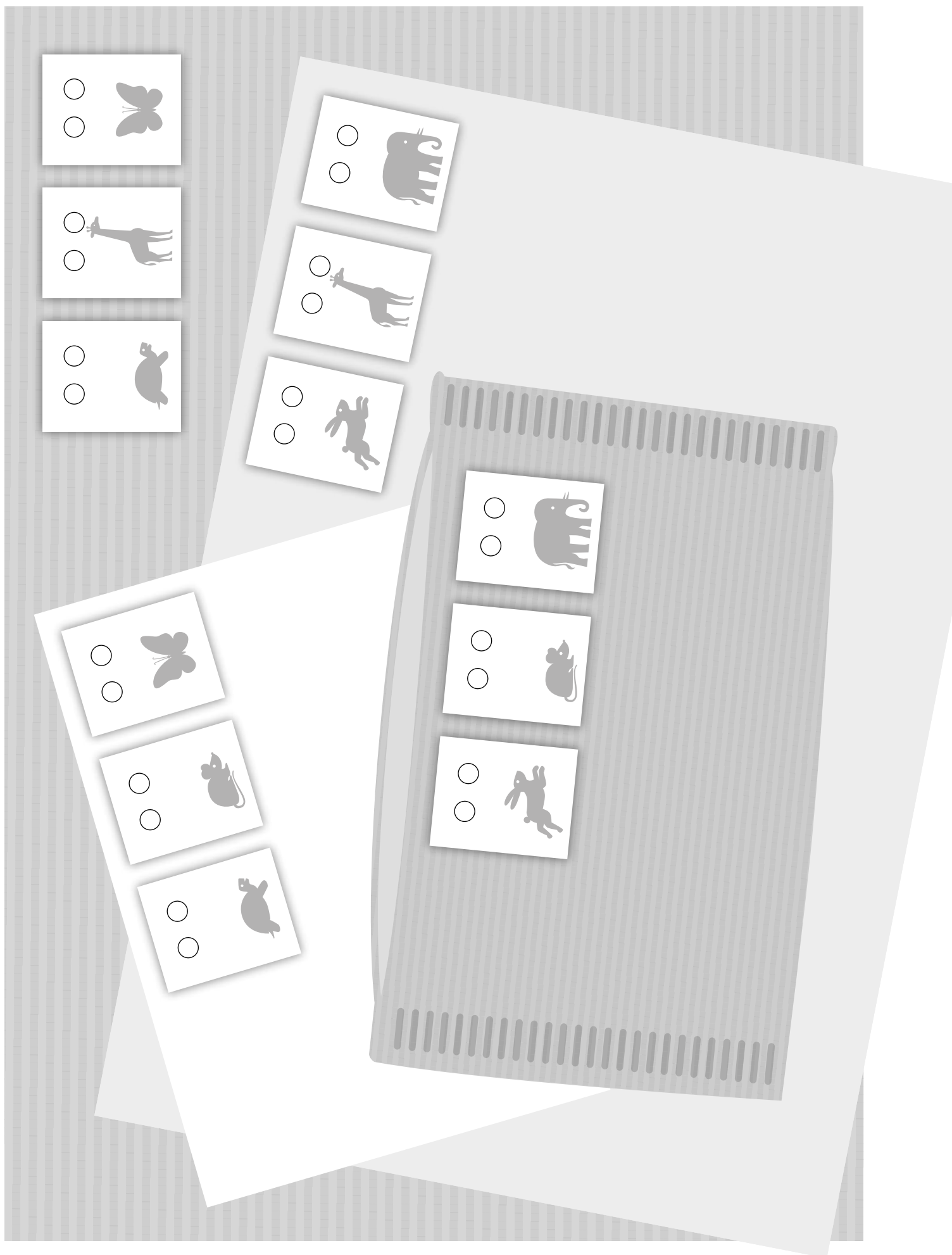
Tableau tarifaire

 <p>Poids</p>	 <p>lourd</p> <p>● ●</p> <p>points</p>
	 <p>léger</p> <p>●</p> <p>point</p>

 <p>Taille</p>	 <p>grand</p> <p>● ●</p> <p>points</p>
	 <p>petit</p> <p>●</p> <p>point</p>

 <p>Rapidité</p>	 <p>rapide</p> <p>● ●</p> <p>points</p>
	 <p>lent</p> <p>●</p> <p>point</p>

7.2 Affranchir des lettres



7.3 Affranchir des lettres

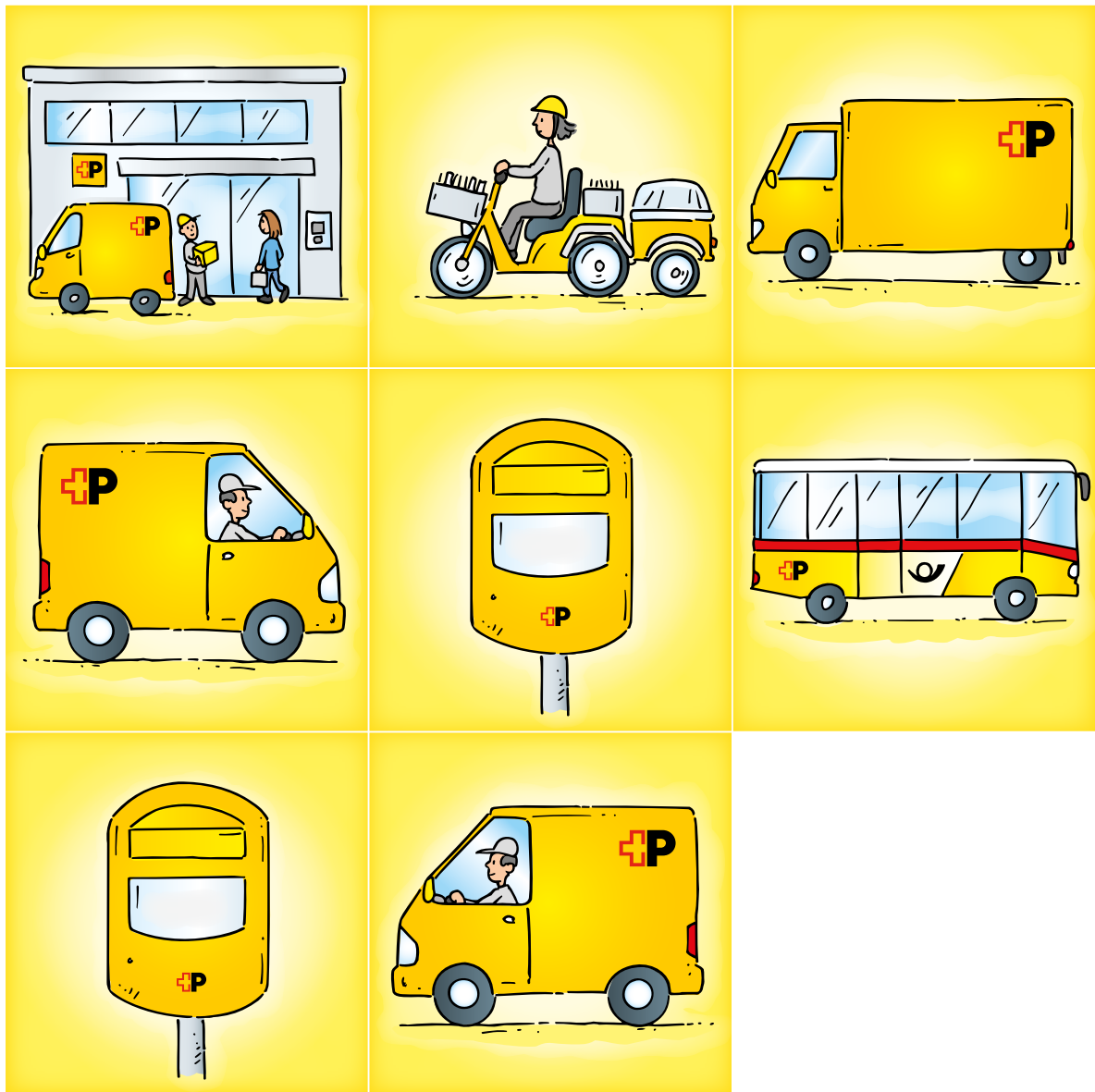
Avec le tableau tarifaire, définis combien de points coûte une lettre. Dessine le nombre de points correspondants.



8.1 Découvrir l'itinéraire du facteur




8.2 Découvrir l'itinéraire du facteur









15.1 Apprendre à connaître les timbres (cartes de loto)



15.2 Apprendre à connaître les timbres (cartes de loto)

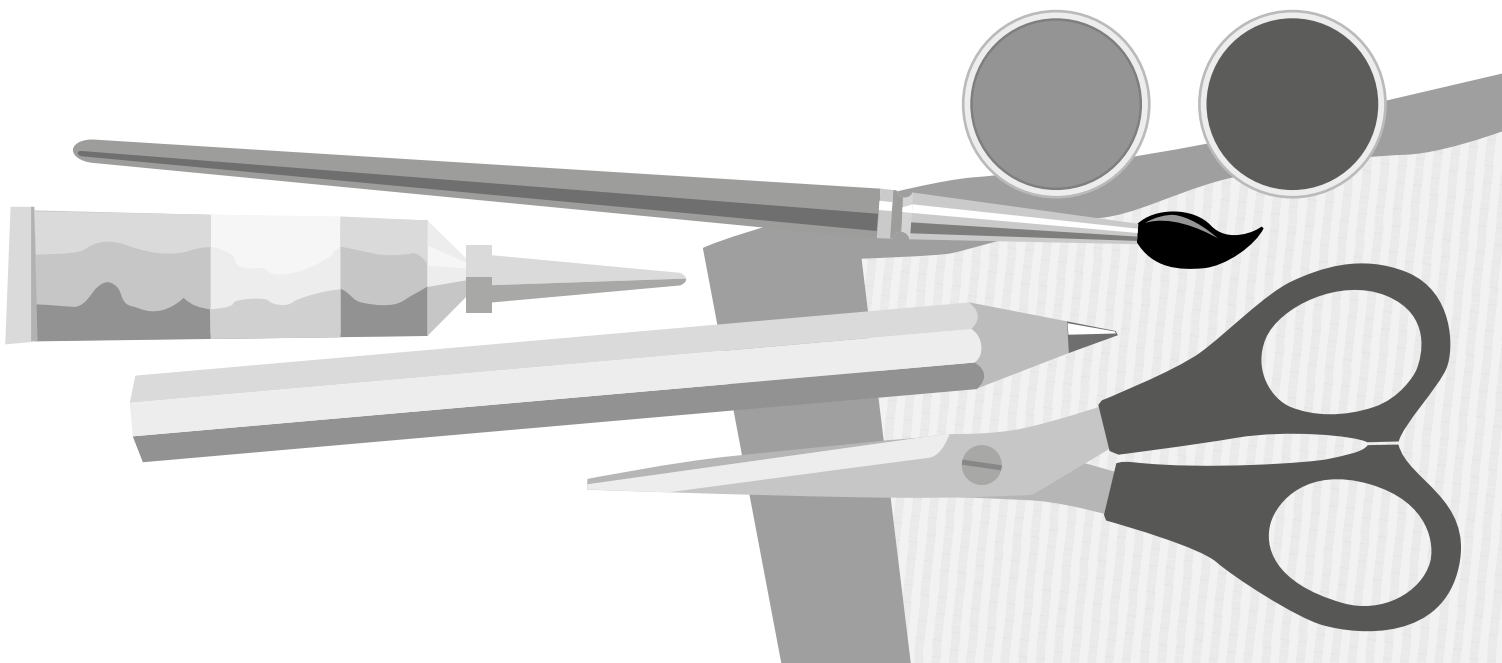







15.3 Apprendre à connaître les timbres (cartes de loto)



15.4 Apprendre à connaître les timbres (cartes de loto)



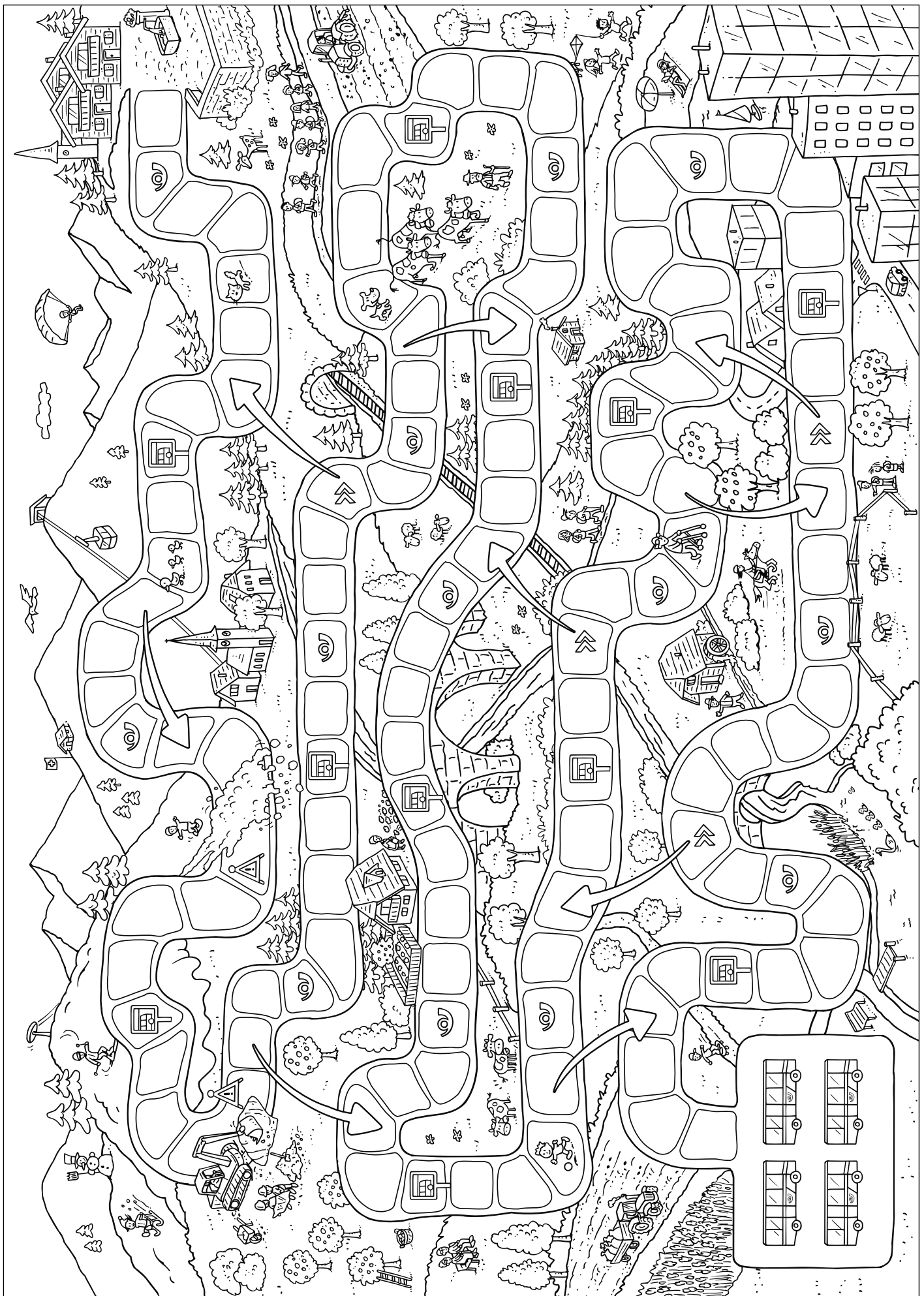




18.1 Voyager en car postal



18.2 Voyager en car postal



D A D D A D D A D D A D
 Pim pon, taaa, Poste est là, fait ban-quet - te Chez les bi-quet - tes

D A D D A D D A D
 chez les boeufs j'es - père que les freins soi - ent neufs.

D G A F#m
 Un tour en voi - ture d'la Poste c'est une a - ven - ture,

Hm Em A D
 un tour en voi - ture d'la Poste ça nous fait tous rire.

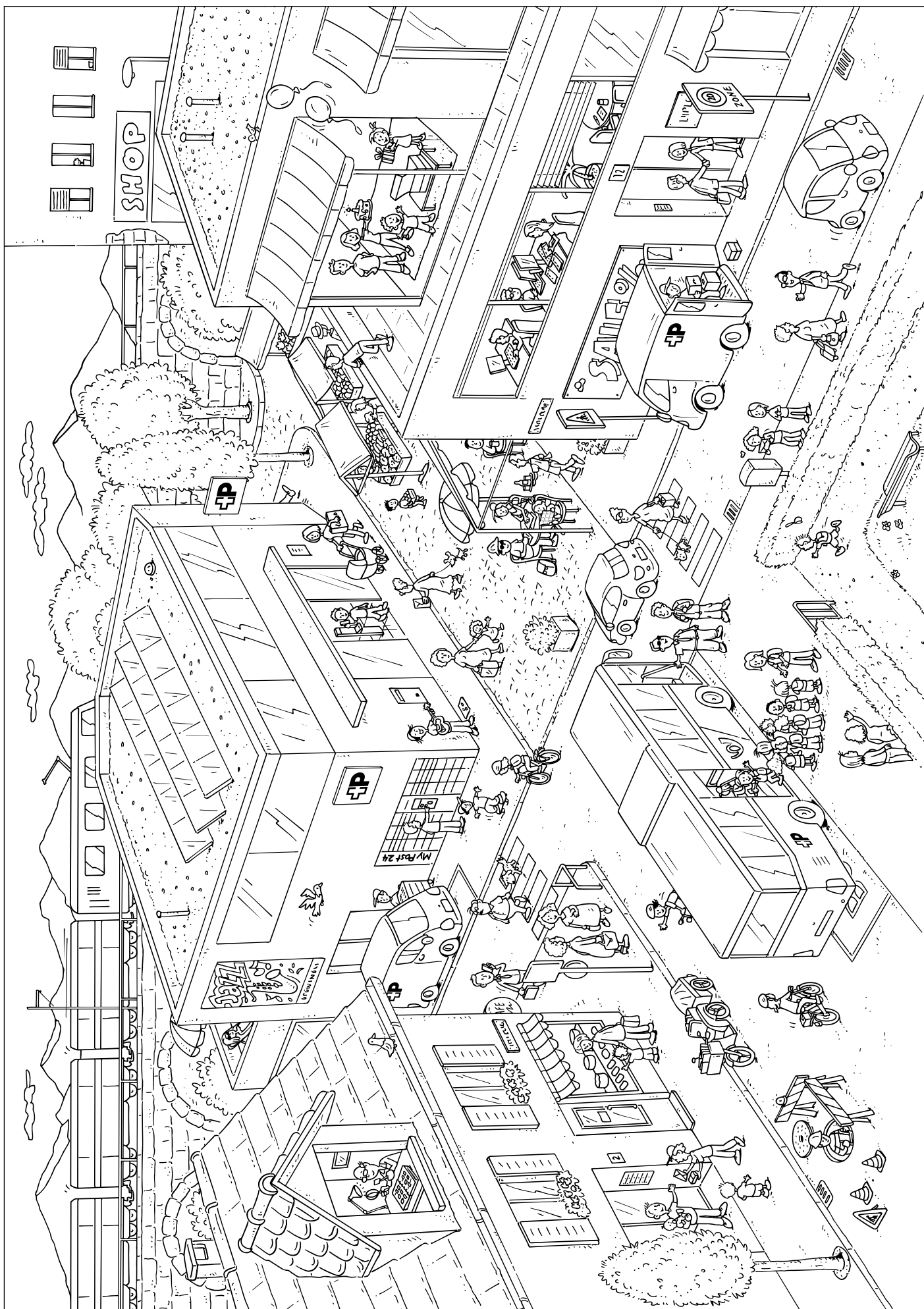
D G D G
 Mi - a est dans le coul - oir bien - tôt tout le monde va voir

D G Em A D
 comme le bus prends un tour-nant nous nous tor-drons en ri - ant.

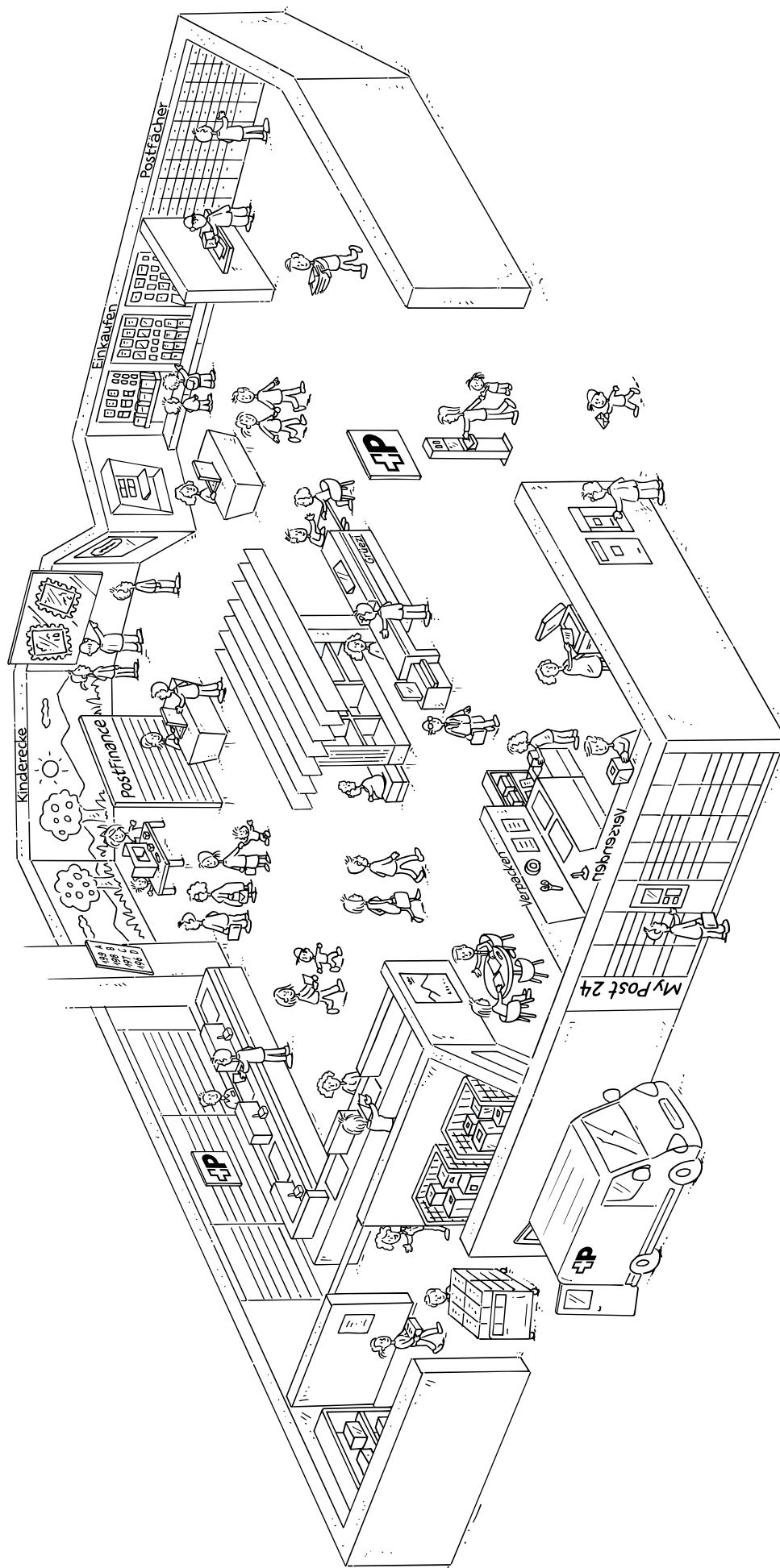
D G D G
 Tran- quilles, chiens, filles et gar - çons soy - ons sages, n'ex - a - gé - rons

D G Em A D
 un ar-rêt et, oh, sur-prise Mi-a colle sur le pare - brise SA - PRIS-TI!


23.1 Découvrir la Poste et les métiers de la Poste




23.2 Découvrir la Poste et les métiers de la Poste




23.3 Découvrir la Poste et les métiers de la Poste




23.4 Découvrir la Poste et les métiers de la Poste



23.5 Découvrir la Poste et les métiers de la Poste




23.6 Découvrir la Poste et les métiers de la Poste




23.7 Découvrir la Poste et les métiers de la Poste




23.8 Découvrir la Poste et les métiers de la Poste




23.9 Découvrir la Poste et les métiers de la Poste



23.10 Découvrir la Poste et les métiers de la Poste



23.11 Découvrir la Poste et les métiers de la Poste



23.12 Découvrir la Poste et les métiers de la Poste

