


Hallo, wir sind Lily und Ben!



Gemeinsam mit unserer Klasse planen wir unsere nächste Schulreise. Mit diesem Reiselogbuch ist das ganz einfach. Es hilft uns, daran zu denken, was es vor, während und nach der Reise zu beachten gilt. Und das Beste: Dieses Logbuch macht auch dich zum Reiseprofi.

Wenn du es fertig bearbeitet hast, kannst du:

- > eine Reise selber planen und vorbereiten
- > Fahrpläne lesen
- > dich an jedem Bahnhof der Schweiz zurechtfinden
- > und sicher unterwegs sein

Also eine ganze Menge!



PostAuto-Chauffeur Herr Meyer

Bei unserer Reiseplanung hilft uns ein Profi. Herr Meyer ist unser Lieblings-PostAuto-Chauffeur. Er kennt das Unterwegssein mit Bus und Bahn wie seine Westentasche.

Fahrpläne

«Welches Verkehrsmittel bringt uns nun von Küttigen zur Pilatus-Rodelbahn? Das Postauto, der Bus, der Zug oder gar das Schiff? Und wo steigen wir um?», fragt Ben. Herr Meyer erinnert: «Und nicht vergessen, Kinder, für jede Fahrt mit dem öffentlichen Verkehr braucht es ein gültiges Billett!» «Auch das noch! Ganz schön kompliziert», seufzt Lily. «Überhaupt nicht», beruhigt Herr Meyer. «Plant einfach nur einen Schritt nach dem anderen. Startet am besten mit dem Fahrplan.»

Ein Fahrplan zeigt dir, um welche Zeit du losfahren kannst, wo du umsteigen musst und wann du dein Ziel erreichen wirst. Fahrpläne findest du ...

... an der ÖV-Haltestelle

136 PostAuto Schweiz AG
 3 058 607 13 60
 net@schweiz.postauto.ch
 www.postauto.ch/schweiz

Ab Küttigen, Kreuz Richtung Aarau, Bahnhof

Mo	Montag - Freitag	Samstag	Sonn- u. Feiertage	Umgehäre Reisezeit in Minuten
06	06:26	06:31	06:31	Frick, Ferner Mühle
07	07:11	07:16	07:16	Frick, Elber
08	08:11	08:16	08:16	Frick, Bahnhof
09	09:11	09:16	09:16	Capf, Oberfrick, Brölde
10	10:11	10:16	10:16	Capf, Oberfrick, alte Post
11	11:11	11:16	11:16	Capf, Oberfrick, Nordendebühl
12	12:11	12:16	12:16	Wittnau, Hofmatt
13	13:11	13:16	13:16	Wittnau, Hofmatt
14	14:11	14:16	14:16	Wittnau, Obere Gasse
15	15:11	15:16	15:16	Wittnau, Hofmatt
16	16:11	16:16	16:16	Wittnau, alte Post
17	17:11	17:16	17:16	Wittnau, Hofmatt
18	18:11	18:16	18:16	Wittnau, Erlenhof
19	19:11	19:16	19:16	Woffrowen, Unterhof
20	20:11	20:16	20:16	Woffrowen, Post
21	21:11	21:16	21:16	Woffrowen, Mählmatt
22	22:11	22:16	22:16	Oberhof, Aulerplatz
23	23:11	23:16	23:16	Oberhof, Stutz
24	24:11	24:16	24:16	Oberhof, Bankenhöhe
25	25:11	25:16	25:16	Berensberg, Posthöhe
26	26:11	26:16	26:16	Küttigen, Postbusch
27	27:11	27:16	27:16	Küttigen, Bankhaus-Kreis
28	28:11	28:16	28:16	Küttigen, Kreuz
29	29:11	29:16	29:16	Küttigen, Stack
30	30:11	30:16	30:16	4 Körtensch, Bertschenhof
31	31:11	31:16	31:16	5 Aarau, Aarepark
32	32:11	32:16	32:16	6 Aarau, Rathaus
33	33:11	33:16	33:16	7 Aarau, Postmarkt
34	34:11	34:16	34:16	8 Aarau, Bahnhof

© 2013 PostAuto Schweiz AG


Sonntagsfahrplan: 1. und 2. Januar, 18. und 21. April, 29. Mai, 9. Juni, 1. August, 25. und 26. Dezember

... im Internet



... auf dem Smartphone




«Wenn du auf das Symbol  klickst, erhältst du genauere Angaben zu der Verbindung. Du siehst beispielsweise, wo du umsteigen musst.»


Alles klar?

Hoppla, hier sind einige Angaben im Fahrplan verloren gegangen. Hilf Lily und Ben, diese wiederzufinden. Fülle die fehlenden Informationen in die roten Kästchen ein und beantworte die anschliessenden Fragen. Nutze dafür den Online-Fahrplan auf www.sbb.ch.





Online-Fahrplan.

Von: 

























Nach: 

Via:

Datum:  

Zeit: Abfahrt Ankunft







Erweiterte Suche Neue Anfrage Gegenrichtung Weiterfahrt Verbindung suchen

Bahnhof/Haltestelle	Datum	Zeit	Dauer	Umst.	Reise mit	Information	Preis
1   Küttigen, Kreuz	Di, 09.09.14	ab 07:55	1:26	3	NFB, RE, IR, NFO		Preis/Kauf
  Kriens, Linde-Pilatus		an 09:21					
2   Küttigen, Kreuz	Di, 09.09.14	ab 08:08			 BUS 136	Bus Richtung: Aarau, Bahnhof	
 Aarau, Bahnhof		an 08:19				(Fahrtr-Nr. 13611)	
 Aarau, Bahnhof					 Fussweg	4 Min., Y	
 Aarau							
 Aarau		ab 08:23		3		InterRegio	
 Lenzburg		an 08:29		2	IR 1815	Richtung: Zürich HB	
 Lenzburg		ab 08:37				S-Bahn 26	
 <input style="border: 1px solid red; width: 100px; height: 15px;" type="text"/>		an 09:05		5	S26 7333	Richtung: Rotkreuz	
 <input style="border: 1px solid red; width: 100px; height: 15px;" type="text"/>		ab 09:10		2		InterRegio	
 Luzern		an 09:25		6	IR 2315	Richtung: Luzern	
 Luzern						5 Min., Y	
 Luzern, Bahnhof							
 Luzern, Bahnhof		ab 09:32				Niederflur-Trolleyb	
 Kriens, Linde-Pilatus		an 09:43			NFO 1	Richtung: Obernau, Dorf	

Dauer: 1:35; fährt Mo - Fr, nicht an allg. Feiertag; nicht 19. Jun, 15. Aug, 8. Dez

Umweltrechner Karte Kalender Textansicht Vorlesen Barrierefreie Verbindung Preisanzeige

Zwischenhalte ein Preis/Kauf

3   Küttigen, Kreuz	Di, 09.09.14	ab 08:10	1:41	3	NFB, IC, IR		Preis/Kauf
  Kriens, Linde-Pilatus		an 09:51					
4   Küttigen, Kreuz	Di, 09.09.14	ab 08:31	1:42	3	BUS, IR, RE, NFB		Preis/Kauf
Kriens, Linde-Pilatus		an 10:13					

Tipps für unterwegs





«Es kann losgehen!», jubeln Ben und Lily. «Mit Fahrplan und Billett seid ihr sehr gut auf eure Reise vorbereitet», nickt Herr Meyer anerkennend. «Damit auch auf der Reise alles klappt, gebe ich euch noch ein paar Tipps für unterwegs.»

Orientierung am Bahnhof

«An Bahnhöfen und Haltestellen gibt es viele Informationstafeln. Besonders bekannt sind die Piktogramme. Sie weisen euch den Weg durch jeden Bahnhof, egal wie gross er ist.»

Alles klar?

Was könnten die unten aufgelisteten Piktogramme bedeuten? Schreibe die Bedeutung in die Tabelle.

Piktogramm	Bedeutung
	
	
	
	

«Der Blick nach oben lohnt sich! Die hilfreichen Piktogramme sind meist weit oben und nicht auf Augenhöhe angebracht.»



Alles klar?

Finde und umkreise die folgenden Regeln auf dem Wimmelbild:

- Steh an der Haltestelle nicht zu dicht am Trottoirrand, das Fahrzeug schert aus.
- Drängle nicht beim Ein- und Aussteigen. Lass die Fahrgäste zuerst aussteigen. Diese Reihenfolge macht mehr Sinn.
- Renne nicht vor oder hinter dem Fahrzeug durch, hier lauert Gefahr. Warte, bis das Postauto, der Bus oder das Tram weggefahren ist.
- Benütze, wenn vorhanden, Unterführungen und Fussgängerstreifen.
- Lass deinen Abfall nicht liegen, sondern deponiere ihn im Abfalleimer an der Haltestelle.



Reiseziel

Es gibt viele mögliche Reiseziele. Erstellt eine Liste mit Ideen. Die unten stehende Tabelle hilft euch, die Übersicht zu behalten. Am besten arbeitet ihr in kleinen Gruppen.



Reiseplanung Schulreise			
Reisebudget			
Reisedauer			
Reisedatum			
Besonderes			
Ziel	Eintrittspreis pro Kind	Fahrpreis pro Kind	Preis total pro Kind

Bewertung

Wie gut war eure Schulreise? Setze in der entsprechenden Spalte ein Kreuz hin!



Wir haben unsere Reise gut vorbereitet.			
Wir konnten den Fahrplan einhalten.			
Wir hatten genügend Zeit zum Umsteigen.			
Die Reise war cool.			
Ich habe auf der Reise viel Neues erlebt.			
Wir haben uns ein tolles Ziel ausgesucht.			
Ich würde die Reise einer anderen Klasse weiterempfehlen.			