


Kopier- und Schreibvorlagen





Inhalt

3.1–3.4	Briefe zeichnen und schreiben
4	Lückentext-Brief ergänzen
6.1–6.2	Briefe adressieren
7.1–7.3	Briefe frankieren
8.1–8.3	Den Weg des Briefboten kennenlernen
14	Stempelunterschiede suchen
15.1–15.4	Briefmarken kennenlernen
16	Selbst eine Briefmarke gestalten
17	Ein Briefmarkenquartett herstellen
18	Mit dem Postauto reisen
21	Linard Bardill: «Postifahrt»
22	«Der Tony vor Poscht»
24.1–24.12	Post und Postberufe kennenlernen






3.1 Briefe zeichnen und schreiben





3.2 Briefe zeichnen und schreiben



3.3 Briefe zeichnen und schreiben



3.4 Briefe zeichnen und schreiben



4. Lückentext-Brief ergänzen

Setze die Wörter unten in die Lücken.

Samedan, 12. Juli 2018

Liebe Mama, Lieber Papa

Im Ferienlager ist es _____. Neben unserem Ferienhaus ist ein _____.

Die Bauersleute sind _____. Sie haben eine ganze _____ Katzen. Eine Katze hat jetzt fünf _____. Mit denen _____ wir immer. Gestern hat _____ die Katzenmutter geneckt, bis sie zu beissen und zu _____ anfang. Lara wurde _____ auf die Katze, und ich musste _____.

Viele _____ von Benjamin

PS: Übrigens lacht Lara _____. Die Katzenmutter ist mir gerade mit ihren schmutzigen _____ über den Brief _____. Ich hoffe, ihr könnt ihn trotzdem _____.

Junge

spielen

lustig

Lara

Pfoten

spaziert

jetzt

wütend

Lachen

kratzen

Bauernhof

nett

lesen

Grüsse

Menge

6.1 Briefe adressieren

Beschrifte das Kuvert so, wie du es deiner Lehrerin oder deinem Lehrer schicken würdest.

Dein Vorname und Name _____	
Strasse und Hausnummer _____	
Postleitzahl und Ort _____	
	Vorname und Name _____
	Strasse und Hausnummer _____
	Postleitzahl und Ort _____

_____	

6.2a Briefe adressieren

Lara, Benjamin, Sara und Amir schreiben sich. Beschrifte ihre Kuverts richtig.



Lara Gruberova
wohnt an der
Austrasse 61
in 4051 Basel.



Sie schreibt
Benjamin Stern,
der in
1208 Genf
an der
Rue Agasse 12
wohnt.





Benjamin schreibt
Sara Savall.
Sie wohnt am
Kurzweg 33 in
9000 St. Gallen.



Sara schickt
einen Brief nach
6900 Lugano.

Sie schreibt
an Amir Khan.
Er wohnt an
der Via Valone 9.

Amir schreibt
wieder an
Lara Gruberova.










6.2b Briefe adressieren

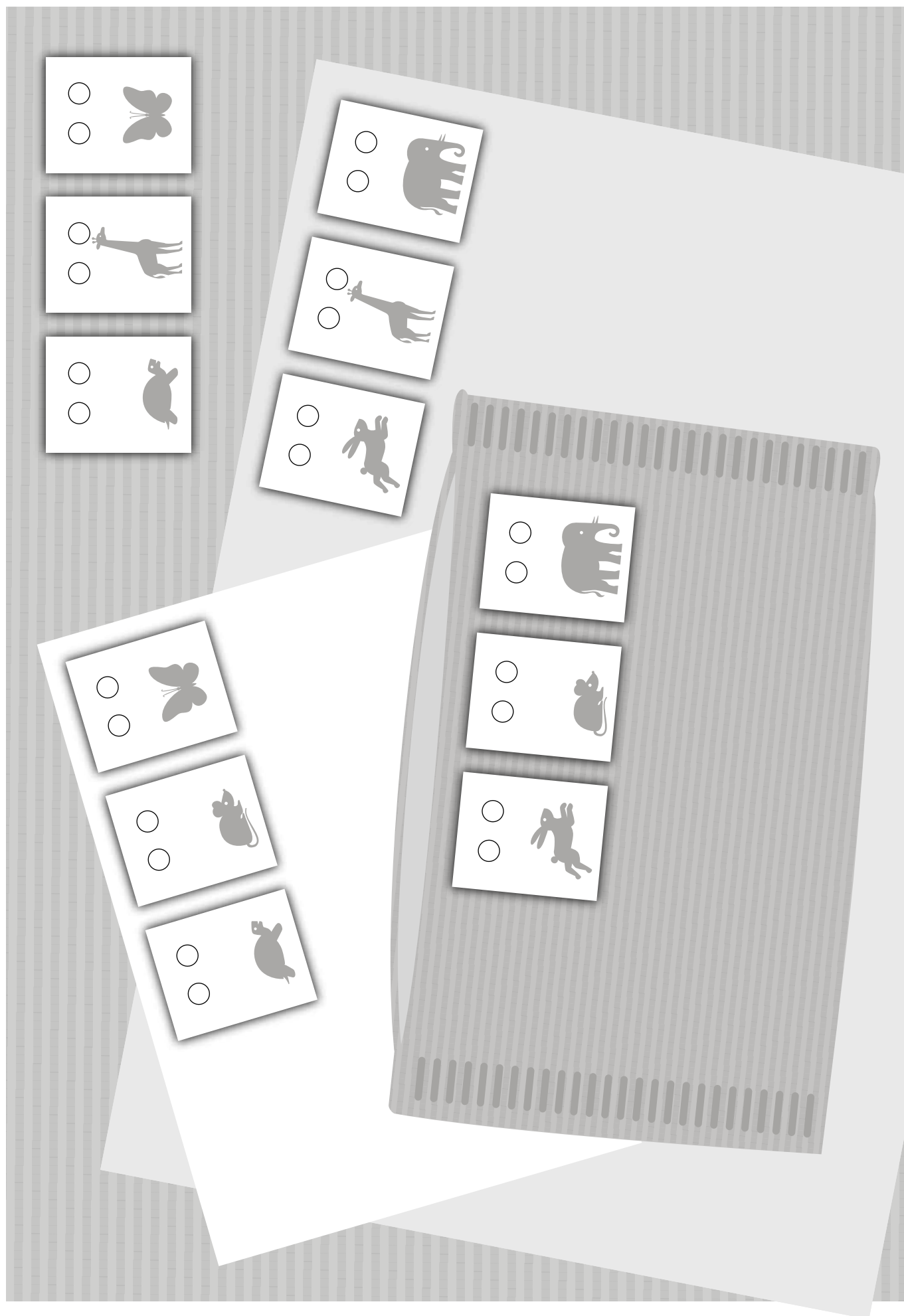


7.1 Briefe frankieren

Taxtabelle

	Tempo	Größe	Gewicht
	 schnell ● ● Punkte	 gross ● ● Punkte	 schwer ● ● Punkte
	 langsam ● Punkt	 klein ● Punkt	 leicht ● Punkt

7.2 Briefe frankieren



7.3 Briefe frankieren


Bestimme mit der Taxtabelle, wie viele Punkte ein Brief kostet. Male die entsprechende Anzahl Punkte aus.



8.1 Den Weg des Briefboten kennenlernen



8.2 Den Weg des Briefboten kennenlernen




Den Weg des Briefboten kennenlernen



Stempelunterschiede suchen





15.1 Briefmarken kennenlernen (Lottokarten)



15.2 Briefmarken kennenlernen (Lottokarten)

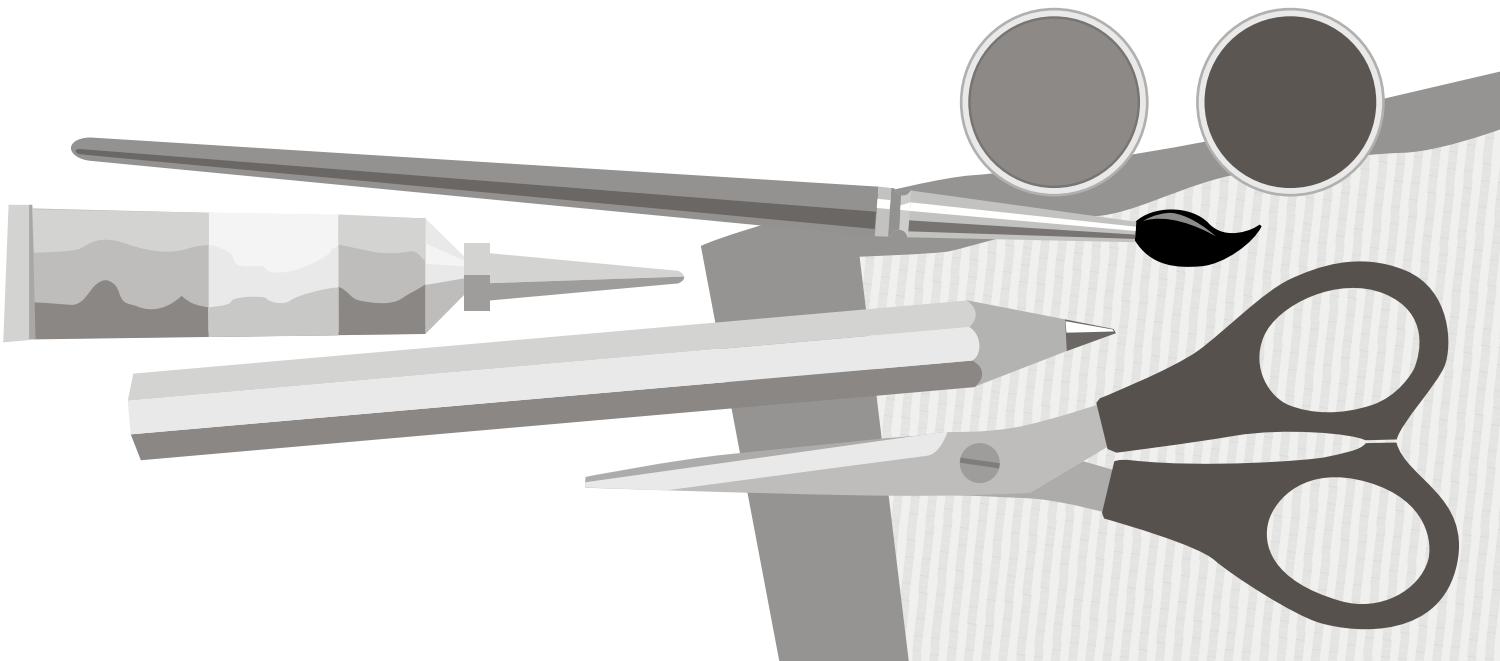



15.3 Briefmarken kennenlernen (Lottokarten)








15.4 Briefmarken kennenlernen (Lottokarten)





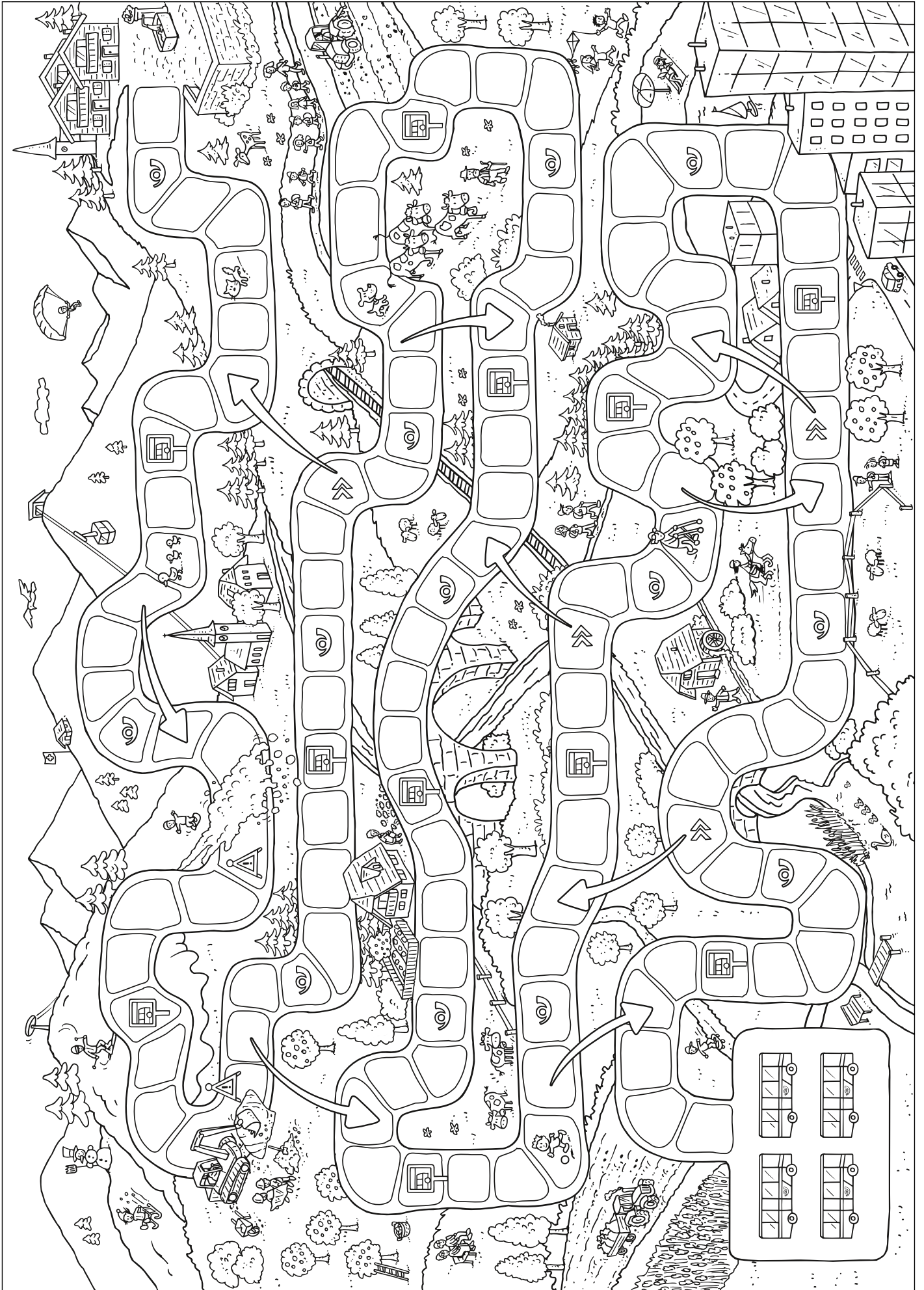
Ein Briefmarkenquartett herstellen



18.1 Mit dem Postauto reisen



18.2 Mit dem Postauto reisen



21 Linard Bardill: «Postifahrt»

D A D D A D D A D D A D

Tü - ta - to ds'Post-au - to Goht uf Reis - li Zu de - ne Geiss - li

D A D D A D D A D

Zu de - ne Gems - li Hoff - ent - li hets gu - ati Brems - li

D G A F#m

So - ne Posch - ti - fahrt isch lusch - tig öp - pe - mol kli krass

Hm Em A D

So - ne Posch - ti - fahrt isch lusch - tig und macht me - ga - spass.

D G D G

D'Mi - a stoht im Zwü - sche - gang s'goht jetzt sich - er nüm - me lang

D G Em A D

bis dä Bus e Kur - ve macht und der gan - zi Bus denn lacht.

D G D G

ruh - ig Mai - tle Jungs und Hund tüend mers ned uf d'Spitz - e trie - be A

22 «Der Tony vor Poscht»

Musik & Text: Roland Zoss

♩ = 115 **Intro** G C D **Strophen** G

1. Wär bringt der d'Päck - li bis vor
 2. Er bruucht kes G - P - S, er
 3. Wär chunnt cho z'stief - le i Sie - be -
 4. Wär bringt em Gro - si sy - ni

C D G C D

d'Tü - re hei? Uf em ne Töff und uf zwöi schnäl - le Bei,
 kennt der Wäg. Kes S - M - S, het gäng es Gspässli zwäg. _____
 Mei - le - Schue? Bi je - dem Wät - ter ü - ber d'Schrat - te - flueh?
 Rän - te hei? Äs, wo nüm - me so guet isch uf de Bei.

G Em 1. C D

e Brief mit Härz - li, wo de plan - gisch druf, samt e-re Marg-ge vo re Muus.
 Öbs Chat - ze hag - let o - der Chräi - je schneit,
 Wär spielt Gi - tar - re z'Nacht ir Ro - xy - Bar?
 Wär fä - net im - mer mit em Schutt - klub mit?

2. C D 3. C D

er isch dä, wo «Gue-te Mor-ge» seit. Der Fascht wie ne Me-ga - Star? _____ Der

4. **Refrain** G D C D

so-gar we's mal uf e Ran-ze git? De To - ni vo der Post isch da.

G D C D G D C D G Em

Uf dä chasch du di ver-lah. Der To - ni vo der Post isch hie. Im - mer uf-gstellt

C D G **Bridge** C

da für di. S'git so Täg, da bisch nid zwäg und s'isch der

G C

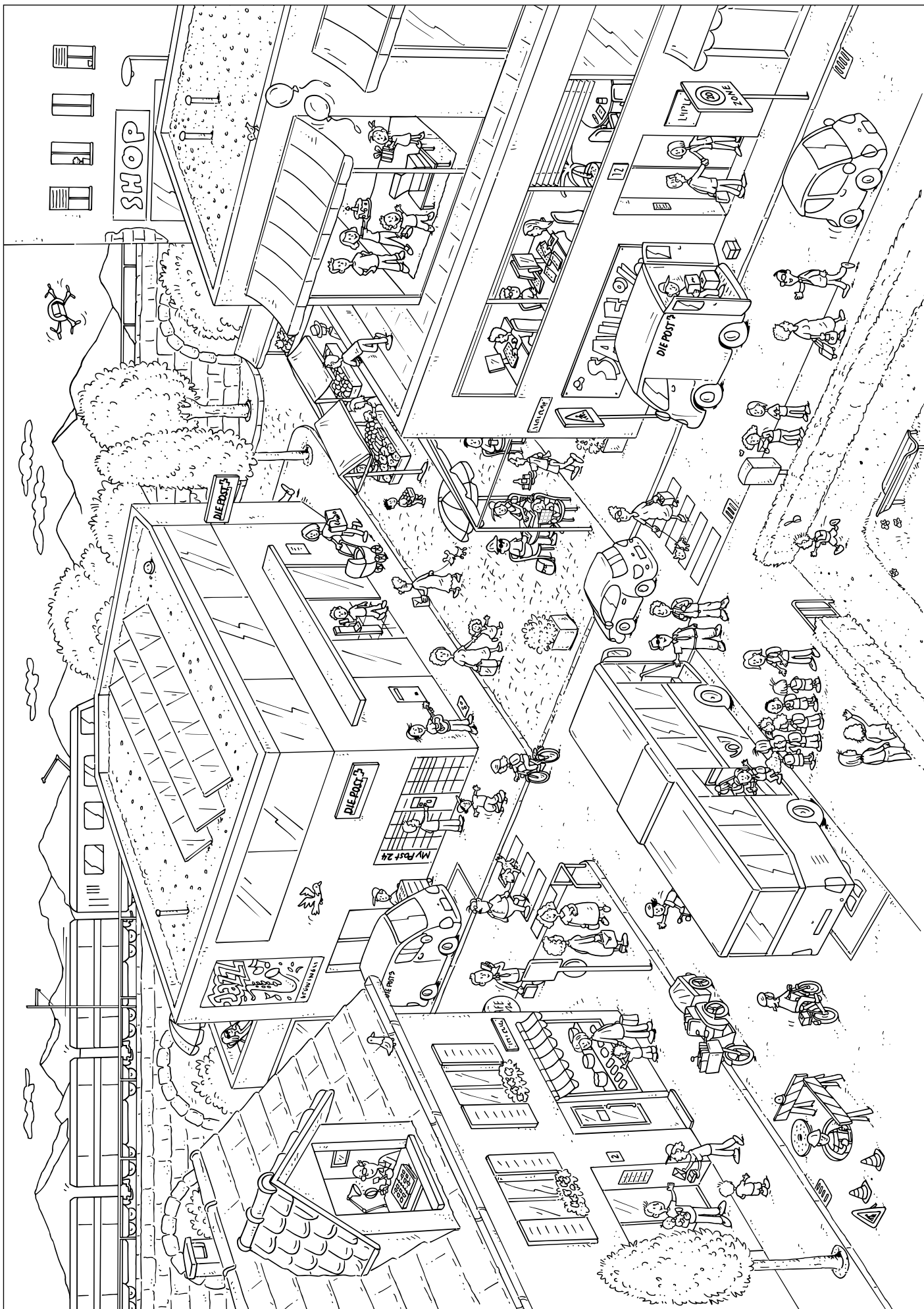
ganz und gar nüm m ghüür. _____ Doch plötz-lech springt der Hund grad

Hm D **Coda** Em C D G

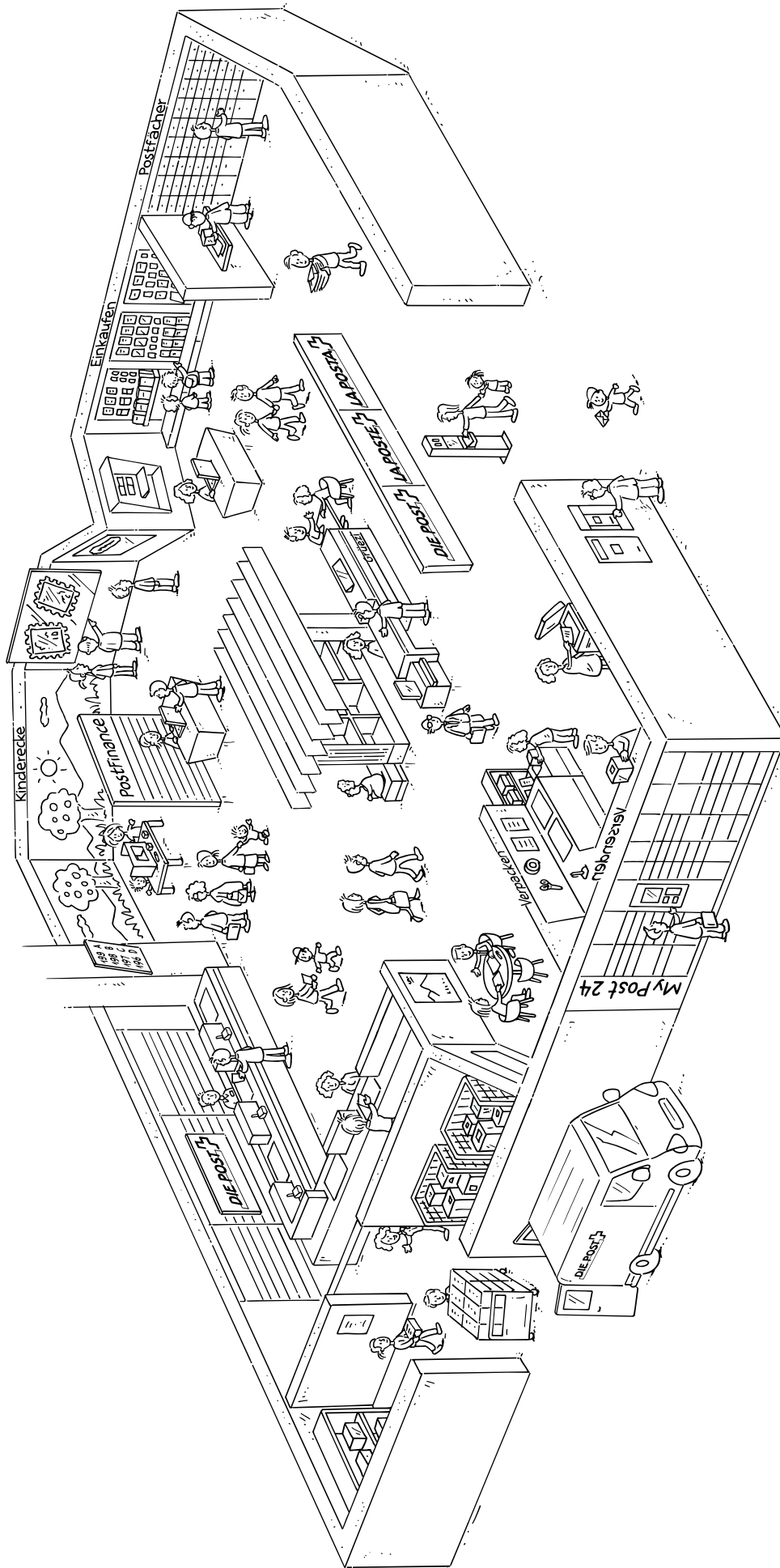
uf und s'lüt-tet zwöi-mal a der Tür. _____ Im-mer uf-gstellt da für di.

Intro - 1. Strophe - 2. Strophe - Refrain - Bridge - 3. Strophe (Gitarrensolo) - Refrain - 4. Strophe - Refrain - Coda


24.1 Post und Postberufe kennenlernen




24.2 Post und Postberufe kennenlernen




24.3 Post und Postberufe kennenlernen




24.4 Post und Postberufe kennenlernen



24.5 Post und Postberufe kennenlernen



24.6 Post und Postberufe kennenlernen




24.7 Post und Postberufe kennenlernen




24.8 Post und Postberufe kennenlernen




24.9 Post und Postberufe kennenlernen



24.10 Post und Postberufe kennenlernen



24.11 Post und Postberufe kennenlernen



24.12 Post und Postberufe kennenlernen

