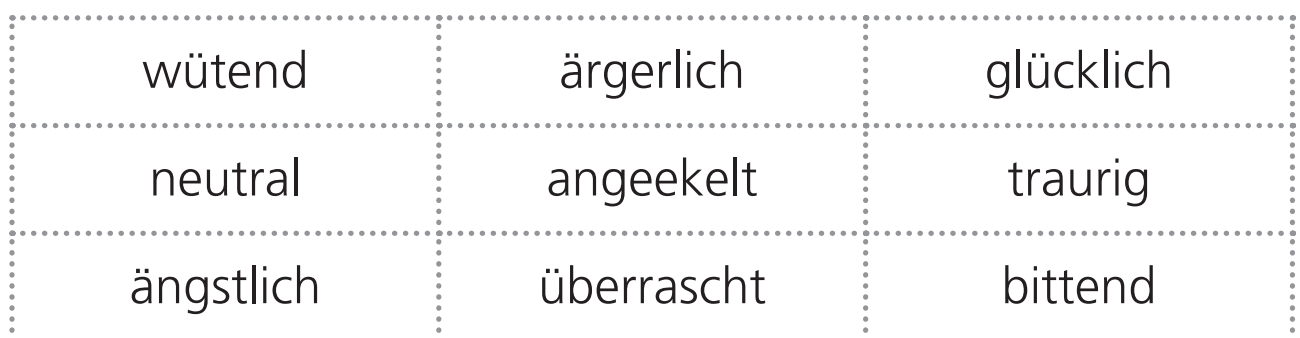



Was verraten Gesichter?



KV 1.1

1. Arbeitet zu zweit. Schneidet die Gesichtsausdrücke und die Wortkärtchen aus.
2. Sortiert die Gesichtsausdrücke in verschiedene Gruppen, z. B. «zufrieden/glücklich», «ärgerlich/wütend» usw.
3. Ordnet den Gesichtsausdrücken die passenden Wortkärtchen zu.
4. Vergleicht mit einer anderen Gruppe oder in der Klasse: Habt ihr alle die gleiche Lösung gefunden?



Geheimschriften



KV 1.2

- Lös die drei Aufgaben.
- Verfass selbst einen Text in einer der drei Geheimschriften. Gib den Text einer Mitschülerin oder einem Mitschüler zum Entschlüsseln.

Wähl für jeden Buchstaben die entsprechende Zahl und schreib damit einen Text. Was bedeutet der folgende Satz?

1/13/1/2/5/14/4/7/5/8/20/4/9/5/19/15/14/14/5/21/14/20/5/18

Schlüssel:

A	B	C	D	E	F	G	H	I	J	K	L	M	N	O	P	Q	R	S	T	U	V	W	X	Y	Z
1	2	3	4	5	6	7	8	9	10	11	12	13	14	15	16	17	18	19	20	21	22	23	24	25	26

Lies den Schlüssel für die Geheimschrift. Verstehst du ihn?
Entschlüsse dann den Rätselsatz.

A	B	C
D	E	F
G	H	I

	J	
M		K
	L	

N	O	P
Q	R	S
T	U	V

	W	
Z		X
	Y	

Г L П ^ □ □ □ □ □ □ □ □ < □ □ > □ □ □

Mit dem Computer können Buchstaben durch Symbole ausgetauscht werden. So entstehen leicht Geheimschriften.

Schreib am Computer einen Text. Wenn du fertig bist, dann wähl eine Symbolschrift.

Kannst du den folgenden Text entschlüsseln? Er ist in Wingdings gesetzt.



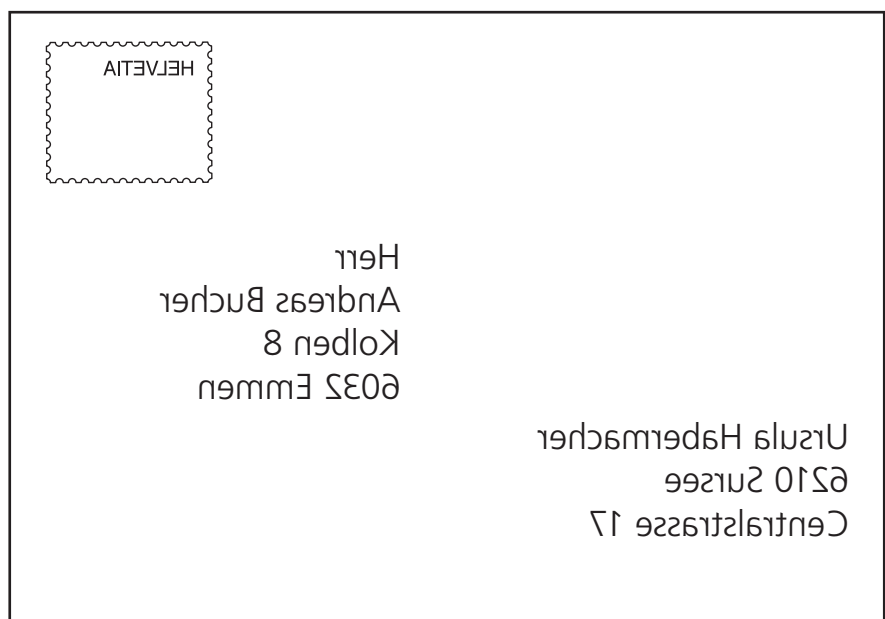
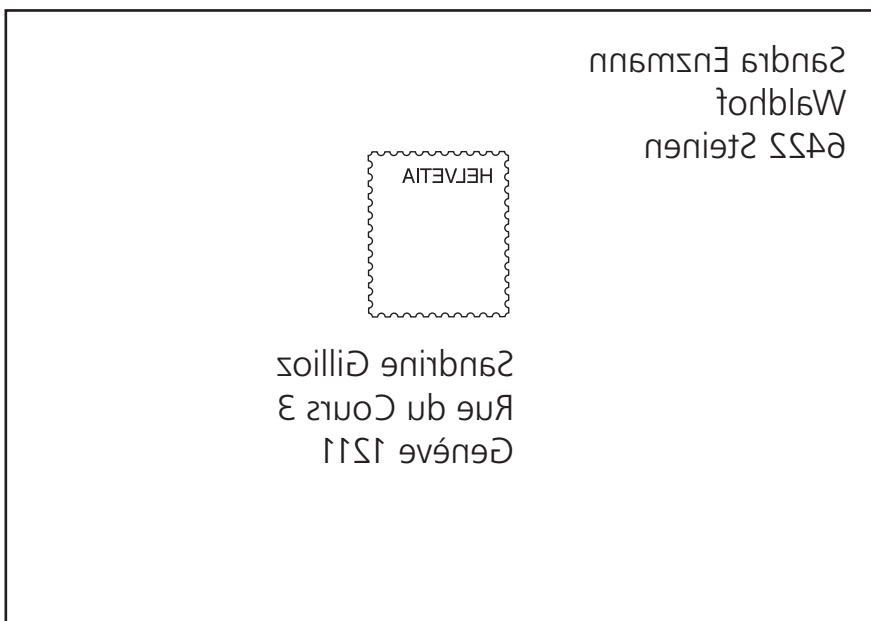
Was ist hier falsch?



KV 1.3

1. Die Adressen auf den zwei Kuverts sind in Spiegelschrift geschrieben und enthalten verschiedene Fehler. Halte das Blatt umgedreht an ein Fenster. Überfahr alles, was richtig ist, und korrigier alles, was falsch ist. Zeichne auch den Rand der Kuverts.
2. Ist die Briefmarke am richtigen Ort? Korrigier, wenn nötig.
3. Zeichne auf ein Papier zwei weitere Kuverts und beschrifte sie falsch (ohne Spiegelschrift).
4. Gib sie einer Mitschülerin oder einem Mitschüler zum Korrigieren.

Spiegelschrift-Adressen





1. Vergleich die Briefmarken miteinander. Was haben sie gemeinsam? Was ist unterschiedlich? Notier in fünf Sätzen, was du herausgefunden hast.

.....

.....

.....

2. Lies anschliessend den Text «Briefmarken-ABC» genau durch. Hast du etwas Wichtiges vergessen? Ergänzt es.

Briefmarken-ABC

Druck

Auf vielen Briefmarken ist angegeben, wer die Briefmarke gestaltet hat. Briefmarken sind auf ein spezielles Papier gedruckt: auf gummiertes Papier oder auf Selbstklebepapier.

Entwertung

Ist eine Briefmarke abgestempelt, ist sie entwertet. Das ist nötig, damit sie nicht mehrmals gebraucht werden kann. Entwertete Briefmarken sind für Briefmarkensammlerinnen und Briefmarkensammler oft wertvoller als neue, «postfrische».

Erscheinungsjahr

Auf den Briefmarken ist meistens das Jahr aufgedruckt, in dem eine Postverwaltung sie ausgegeben hat.

Gestaltung

Oftmals gestalten Künstler und Künstlerinnen die Briefmarken. Auf den Briefmarken sind dann Vor- und Nachname angegeben.

Gummierung

Gummierung heisst der Klebstoff auf der Rückseite der Briefmarke. Einmal abgeleckt, klebt die Briefmarke auf dem Kuvert oder der Ansichtskarte. Heute sind auch selbstklebende Briefmarken erhältlich. Sie lassen sich ebenfalls im Wasser ablösen.

Herkunft

Auf der Briefmarke ist meist aufgedruckt, welches Land sie herausgegeben hat. Bei Briefmarken aus der Schweiz steht heute immer «Helvetia». Grossbritannien schreibt seine Marken grundsätzlich nicht an. Es ist nur ein kleines Porträt des Königs oder der Königin aufgedruckt.

Philatelie

So heisst das Briefmarkensammeln. Der Begriff kommt aus dem Griechischen. Ein Philatelist ist ein «Freund der Briefmarke».

Wellenstanzung

Selbstklebende Briefmarken haben oft eine besondere Stanzform (Wellen), damit die Briefmarken sich vom Trägerpapier leicht lösen lassen.

Wertangabe

Das ist der aufgedruckte Preis auf der Briefmarke. Er wird in der Schweiz in Rappen angegeben.

Zähnung

Heute sind die Briefmarken durch eine Reihe Löcher (Perforation) voneinander getrennt. Sie sind gezähnt (sie haben Zähne). Daher sind sie leicht abzutrennen. Früher gab es keine Perforation. Die Briefmarken wurden mit der Schere aus den Briefmarkenbögen geschnitten.

Zweck

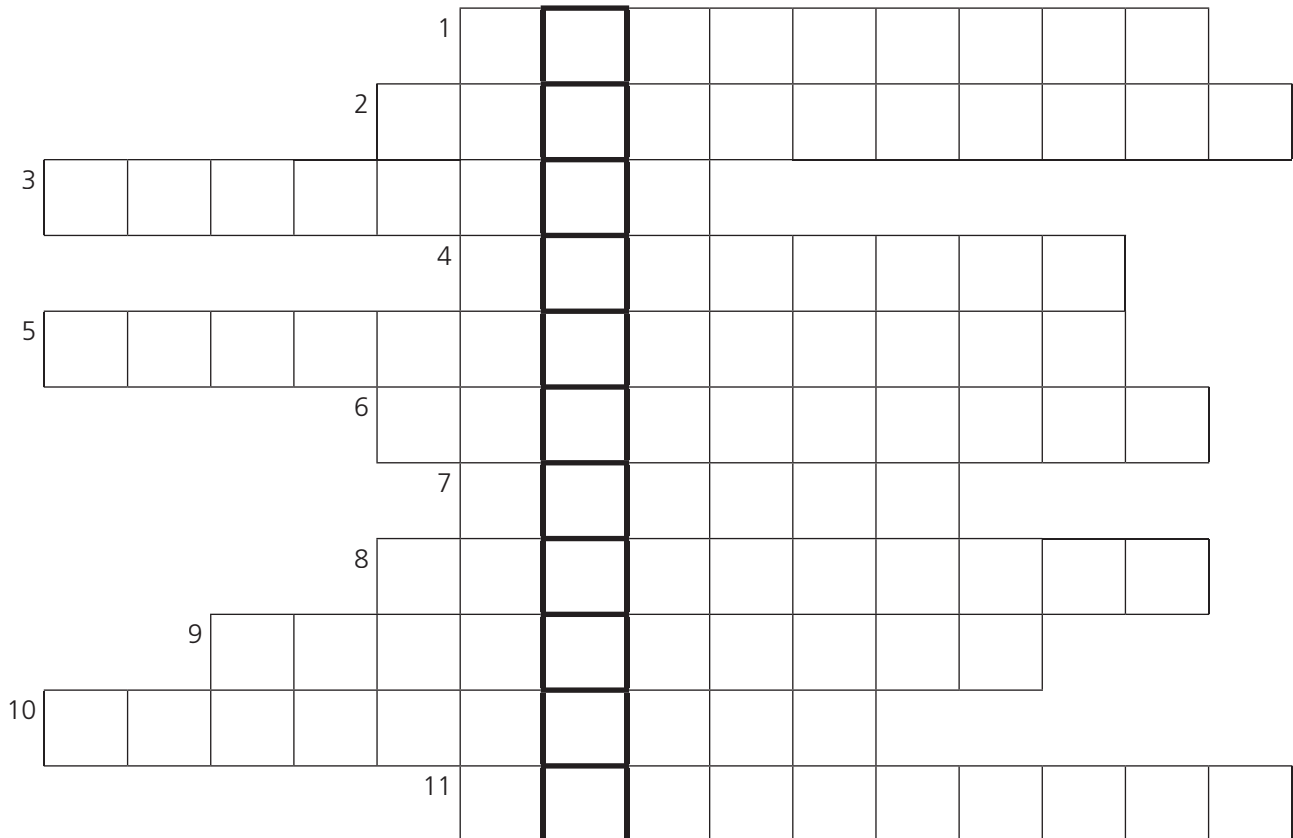
Poststempel entwerten die Briefmarken und gelten als Quittung für die Transportleistung der Post.

Briefmarken-Kreuzwörtertsel



KV 1.5

1. Lös das Kreuzwörtertsel. Das Briefmarken-ABC hilft dir, wenn du Wörter nicht kennst.
2. Wie heisst das Lösungswort?



- 1 Wegen der Zähnung lassen sich Marken ganz leicht...
- 2 ... wurde erfunden, damit keine Schere nötig ist, um einzelne Marken abzutrennen.
- 3 Das steht auf den Briefmarken aus der Schweiz.
- 4 Briefmarken haben Zähne, das heisst, sie sind...
- 5 Das Land, aus dem die Briefmarke stammt, ist das...
- 6 Der Leim hinten auf der Marke heisst...
- 7 Der Wert ist in der Schweiz in... angegeben.
- 8 So heisst der aufgedruckte Preis auf der Briefmarke.
- 9 Die Gummierung befindet sich dort.
- 10 So heisst das Briefmarkensammeln.
- 11 Braucht es, damit sich eine Briefmarke nicht zwei Mal verwenden lässt.

Achtung: Schreibe ä, ö, ü als ae, oe, ue.

Briefmarken-Memo



KV 1.6



Selbst eine Briefmarke gestalten



KV 1.7





1. Ordne die Namen den Stempelbildern auf dem zweiten Arbeitsblatt zu.
2. Finde in jedem Stempel rechts die drei Fehler.

Ausschneideblatt Stempelarten



Datumstempel

Der Datumstempel ist der am meisten verwendete Stempel.

Flaggenstempel

Flaggenstempel (rechteckig, ohne Datum) können in Stempelmaschinen eingesetzt werden. Sie werden neben einem runden Stempel mit Datum verwendet.

Werbestempel

Der Werbestempel wirbt für eine Ortschaft.

Ausgabtagsstempel

Der Ausgabtagsstempel wird am Ausgabetag der neuen Briefmarke gebraucht. Er passt zur neuen Briefmarke. Deshalb ist er bei Sammlern und Sammlerinnen beliebt.

Sonderstempel

Der Sonderstempel wird für besondere Anlässe wie z.B. Ausstellungen, wichtige Sportanlässe, Feste eingesetzt.

PP-Datumstempel (PP=Port payé – Porto bezahlt)

Dieser Stempel zeigt an, dass es für die Beförderung keine weiteren Briefmarken mehr braucht. Das Porto ist bereits bezahlt.

Erinnerungs-/Ausstellungsstempel

Erinnerungs-/Ausstellungsstempel setzt die Schweizerische Post nur während Ausstellungen, Messen usw. im Ausland ein. Sie sind nicht gültig für die Postbeförderung.

Stempel-Allerlei



KV 1.8b

