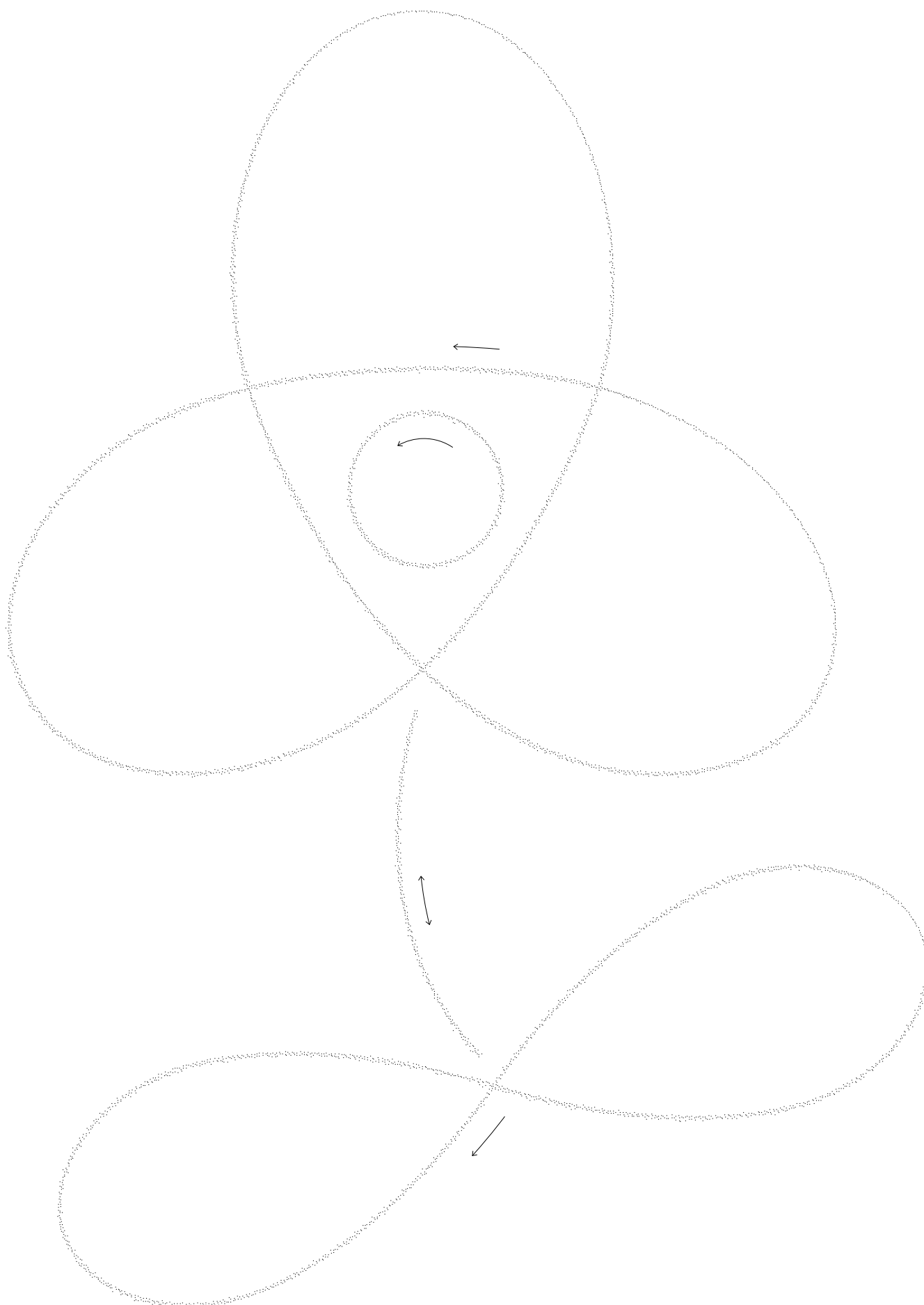


Kopier- und Schreibvorlagen




Inhalt

| | |
|--------------|-------------------------------------|
| 3.1 – 3.4 | Briefe zeichnen und schreiben |
| 4 | Lückentext-Brief ergänzen |
| 6.1 – 6.2 | Briefe adressieren |
| 7.1 – 7.3 | Briefe frankieren |
| 8.1 – 8.3 | Den Weg des Briefboten kennenlernen |
| 14 | Stempelunterschiede suchen |
| 15.1 – 15.4 | Briefmarken kennenlernen |
| 16 | Selbst eine Briefmarke gestalten |
| 17 | Ein Briefmarkenquartett herstellen |
| 18 | Mit dem Postauto reisen |
| 21 | Linard Bardill: «Postifahrt» |
| 22 | «Der Tony vor Poscht» |
| 24.1 – 24.12 | Post und Postberufe kennenlernen |






3.1 Briefe zeichnen und schreiben





3.2 Briefe zeichnen und schreiben



3.3 Briefe zeichnen und schreiben



3.4 Briefe zeichnen und schreiben



Lückentext-Brief ergänzen

Setze die Wörter unten in die Lücken.

Samedan, 12. Juli 2025

Liebe Mama, Lieber Papa

Im Ferienlager ist es lustig. Neben unserem Ferienhaus ist ein Bauernhof. Die Bauersleute sind nett. Sie haben eine ganze Menge Katzen. Eine Katze hat jetzt fünf Junge. Mit denen spielen wir immer. Gestern hat Lara die Katzenmutter geneckt, bis sie zu beißen und zu kratzen anfang. Lara wurde wütend auf die Katze, und ich musste lachen.

Viele Grüsse von Benjamin

PS: Übrigens lacht Lara jetzt. Die Katzenmutter ist mir gerade mit ihren schmutzigen Pfoten über den Brief spaziert. Ich hoffe, ihr könnt ihn trotzdem lesen.

Lara

Pfoten

spaziert

jetzt

Junge

spielen

lustig

kratzen

Bauernhof

nett

wütend

lachen

lesen

Grüsse

Menge

6.1 Briefe adressieren

Beschrifte das Kuvert so, wie du es deiner Lehrerin oder deinem Lehrer schicken würdest.

Dein
Vorname und Name

Strasse und Hausnummer

Postleitzahl und Ort



Vorname und Name

Strasse und Hausnummer

Postleitzahl und Ort



6.2a Briefe adressieren

Lara, Benjamin, Sara und Amir schreiben sich. Beschrifte ihre Kuverts richtig.



Lara Gruberova
wohnt an der
Austrasse 61
in 4051 Basel.



Sie schreibt
Benjamin Stern,
der in
1208 Genf
an der
Rue Agasse 12
wohnt.



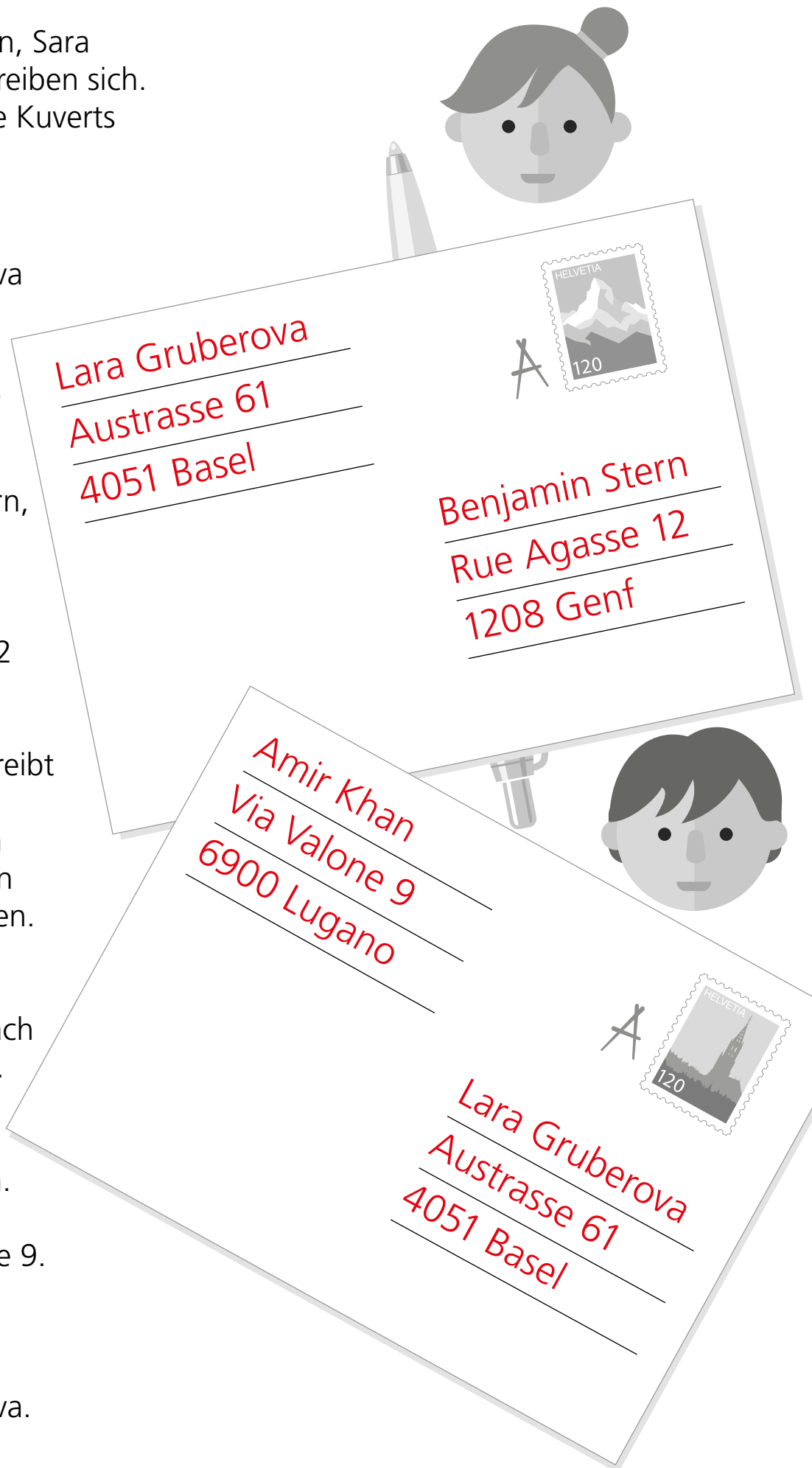
Benjamin schreibt
Sara Savall.
Sie wohnt am
Kurzweg 33 in
9000 St. Gallen.



Sara schickt
einen Brief nach
6900 Lugano.

Sie schreibt
an Amir Khan.
Er wohnt an
der Via Valone 9.

Amir schreibt
wieder an
Lara Gruberova.












6.2b Briefe adressieren

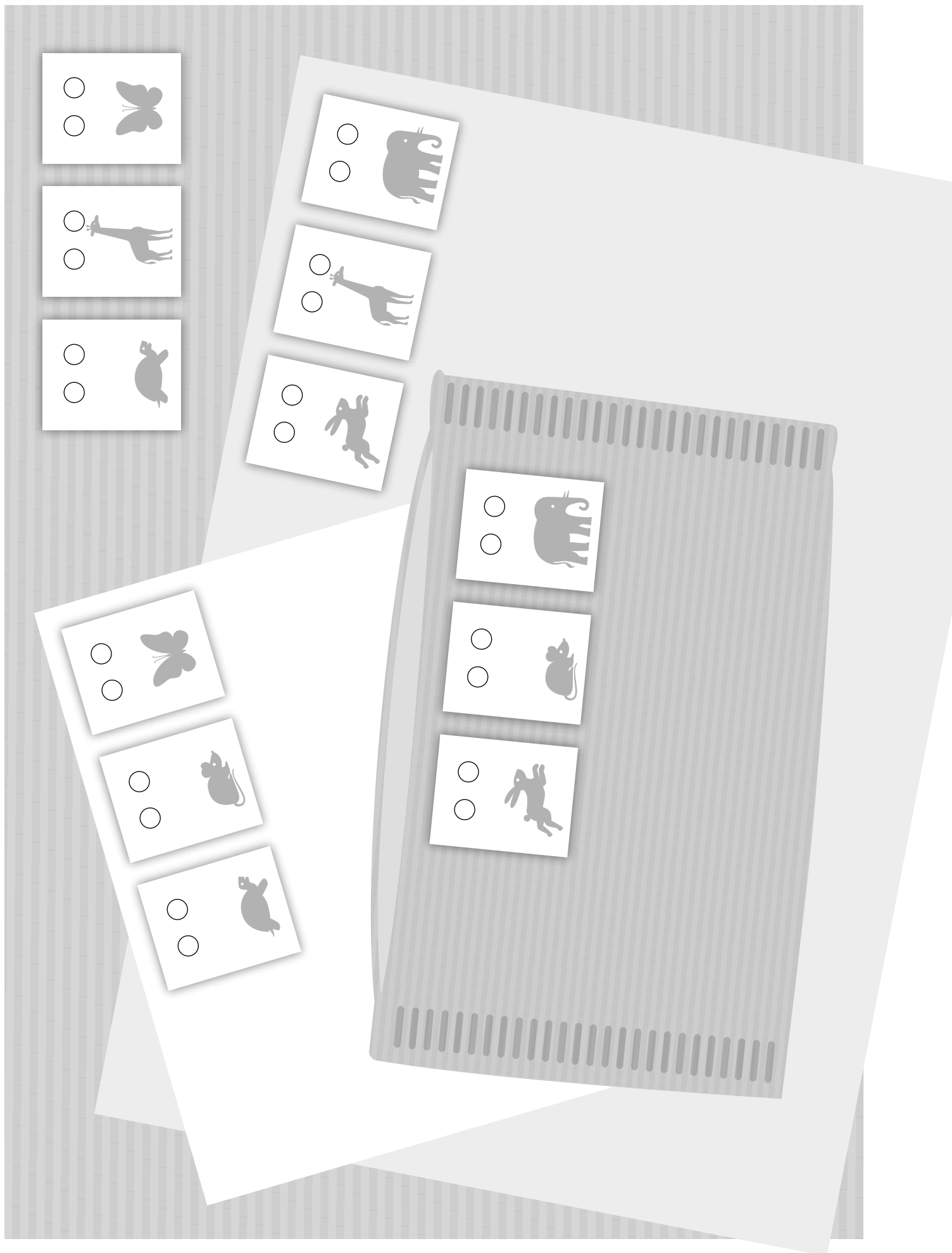


7.1 Briefe frankieren

Taxtabelle

| | |
|---|--|
|  <p>Tempo</p> |  <p>schnell</p> <p>● ● Punkte</p>  <p>langsam</p> <p>● Punkt</p> |
|  <p>Grösse</p> |  <p>klein</p> <p>● Punkt</p>  <p>gross</p> <p>● ● Punkte</p> |
|  <p>Gewicht</p> |  <p>leicht</p> <p>● Punkt</p>  <p>schwer</p> <p>● ● Punkte</p> |

7.2 Briefe frankieren



7.3 Briefe frankieren

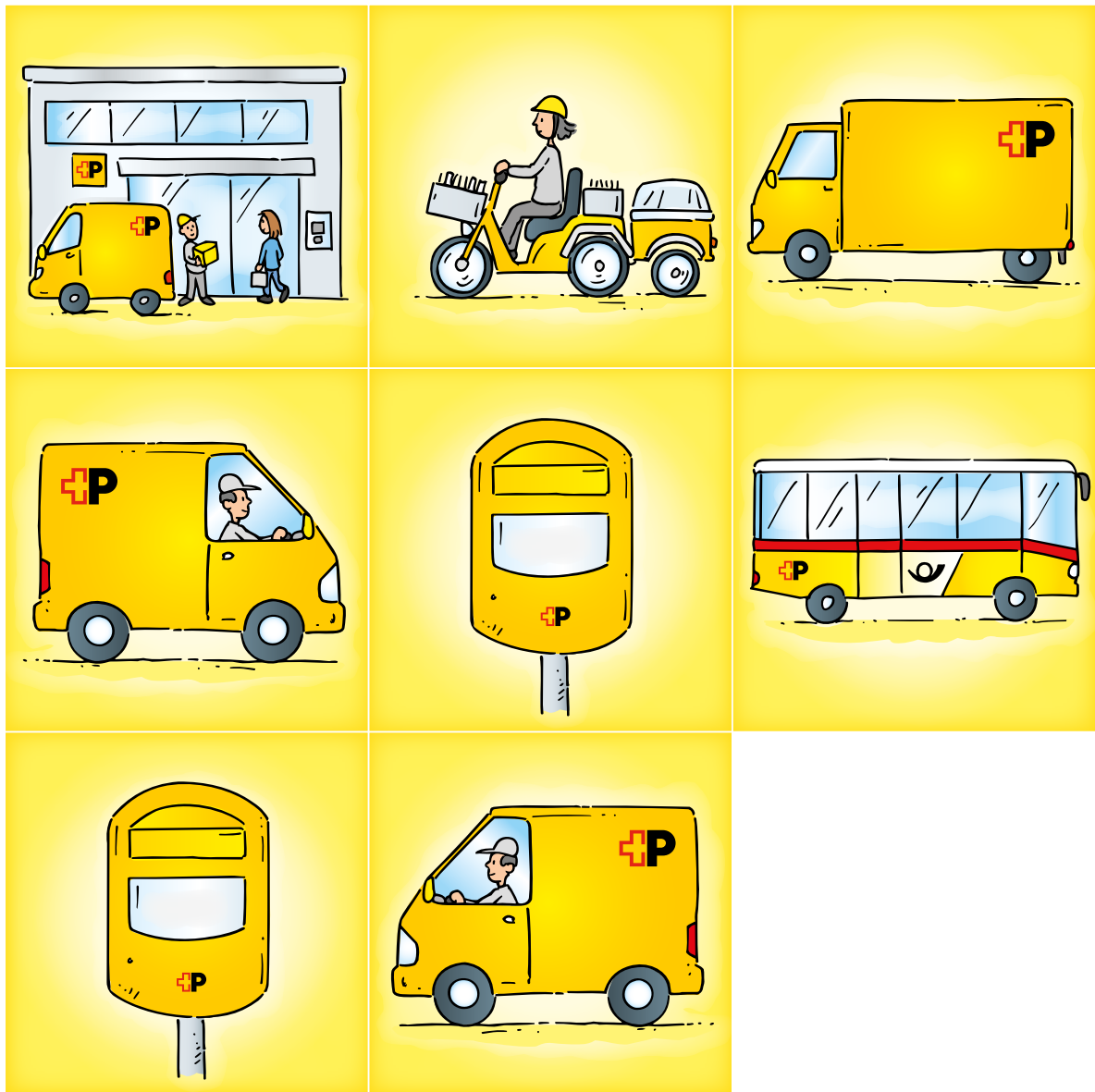
Bestimme mit der Taxtabelle, wie viele Punkte ein Brief kostet. Male die entsprechende Anzahl Punkte aus.




8.1 Den Weg des Briefboten kennenlernen



8.2 Den Weg des Briefboten kennenlernen









15.1 Briefmarken kennenlernen (Lottokarten)



15.2 Briefmarken kennenlernen (Lottokarten)

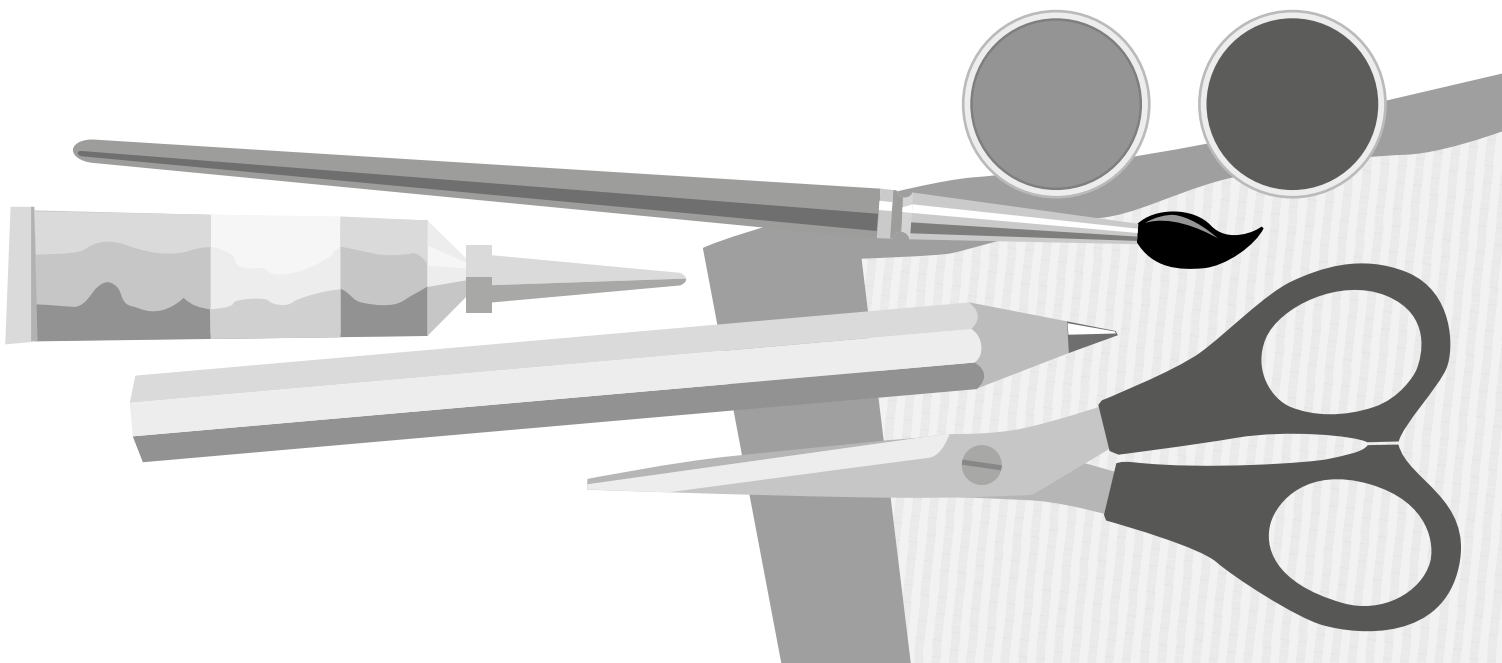








15.3 Briefmarken kennenlernen (Lottokarten)



15.4 Briefmarken kennenlernen (Lottokarten)












18.1 Mit dem Postauto reisen



This is a detailed black and white line drawing of a complex board game map. The map features a winding path with various icons (trees, buildings, animals) and arrows indicating movement. The path is divided into sections, some of which are labeled with numbers 1 through 10. The map is surrounded by a border containing various icons and a large building on the right side.

21 Linard Bardill: «Postifahrt»



22 «Der Tony vor Poscht»

Musik & Text: Roland Zoss

Intro $\text{♩} = 115$ **Strophen**

G C D G

1. Wär bringt der d'Päck - li bis vor
 2. Er bruucht kes G - P - S, er
 3. Wär chunnt cho z'stief - le i Sie - be -
 4. Wär bringt em Gro - si sy - ni

C D G C D

d'Tü - re hei? Uf em ne Töff und uf zwöi schnäl - le Bei,
 kennt der Wäg. Kes S - M - S, het gäng es Gspässli zwäg.
 Mei - le - Schue? Bi je - dem Wät - ter ü - ber d'Schrat - te - flueh?
 Rän - te hei? Äs, wo nüm - me so guet isch uf de Bei.

G Em 1. C D

e Brief mit Härz - li, wo de plan - gisch druf, samt e-re Marg-ge vo re Muus.
 Öbs Chat - ze hag - let o - der Chräi - je schneit,
 Wär spielt Gi - tar - re z'Nacht ir Ro - xy - Bar?
 Wär fä - net im - mer mit em Schutt - klub mit?

2. C D 3. C D

er isch dä, wo «Gue-te Mor-ge» seit. Der Fascht wie ne Me-ga - Star? Der

4. **Refrain** G D C D

so - gar we's mal uf e Ran - ze git? De To - ni vo der Post isch da.

G D C D G D C D G Em

Uf dä chasch du di ver - lah. Der To - ni vo der Post isch hie. Im - mer uf - gstellt

C D G **Bridge** C

da für di. S'git so Täg, da bisch nid zwäg und s'isch der

G C

ganz und gar nüm - m ghüür. Doch plötz - lech springt der Hund grad

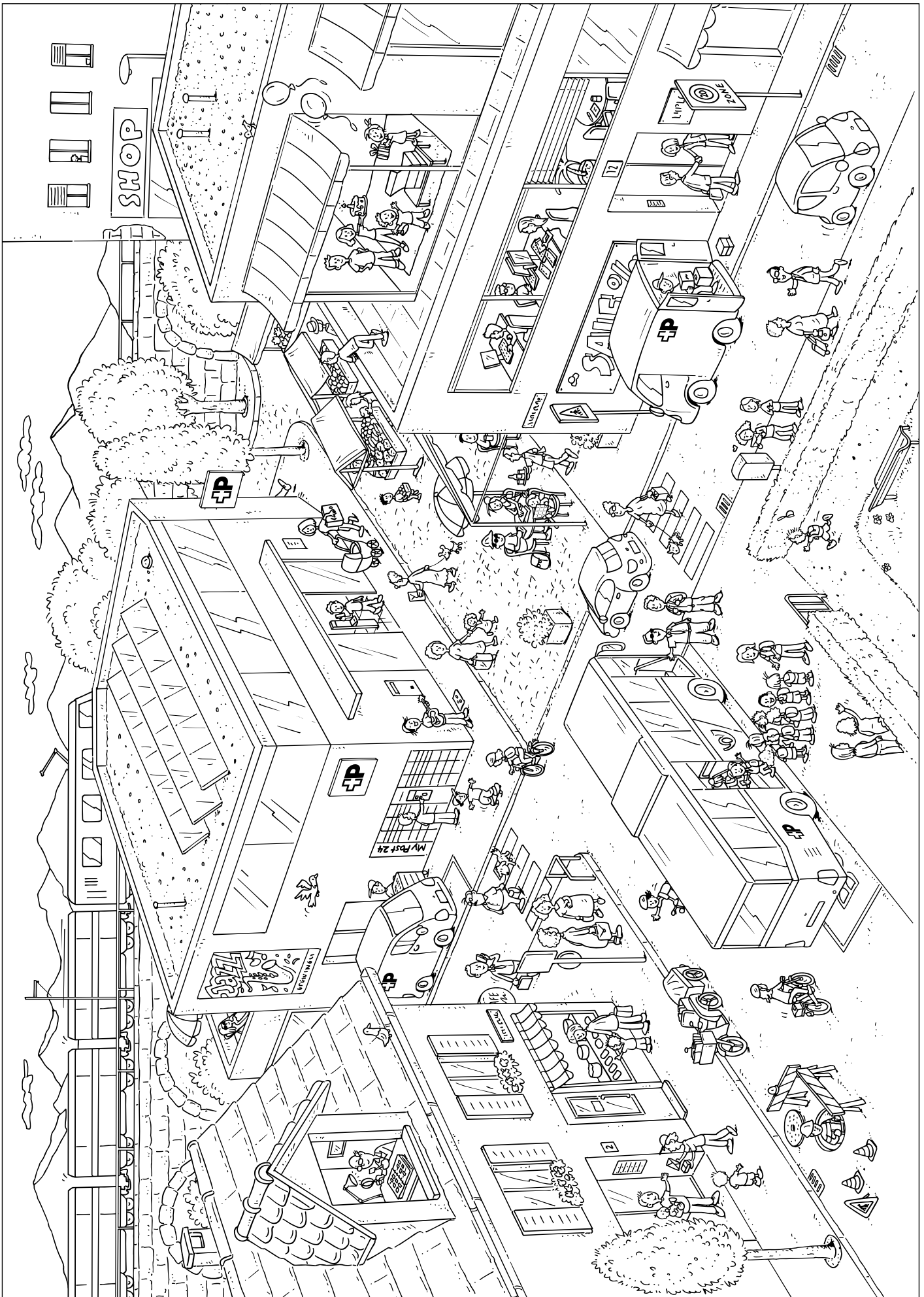
Hm D ♩ Em C D G

uf und s'lüt - tet zwöi - mal a der Tür. Im - mer uf - gstellt da für di.

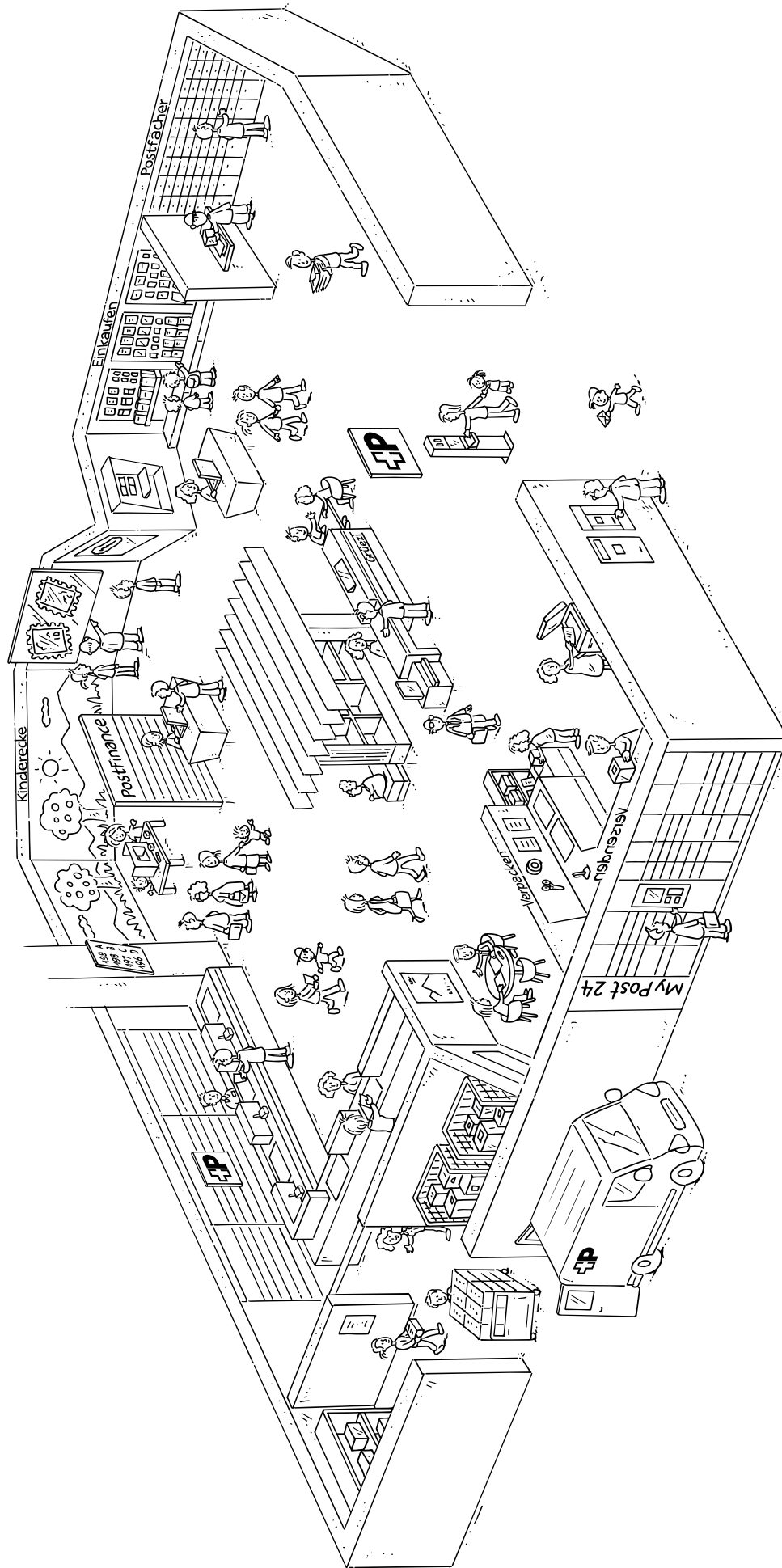
Intro - 1. Strophe - 2. Strophe - Refrain - Bridge - 3. Strophe (Gitarrensolo) - Refrain - 4. Strophe - Refrain - Coda

2015 © Roland Zoss


24.1 Post und Postberufe kennenlernen




24.2 Post und Postberufe kennenlernen




24.3 Post und Postberufe kennenlernen




24.4 Post und Postberufe kennenlernen



24.5 Post und Postberufe kennenlernen




24.6 Post und Postberufe kennenlernen




24.7 Post und Postberufe kennenlernen




24.8 Post und Postberufe kennenlernen




24.9 Post und Postberufe kennenlernen



24.10 Post und Postberufe kennenlernen



24.11 Post und Postberufe kennenlernen



24.12 Post und Postberufe kennenlernen

