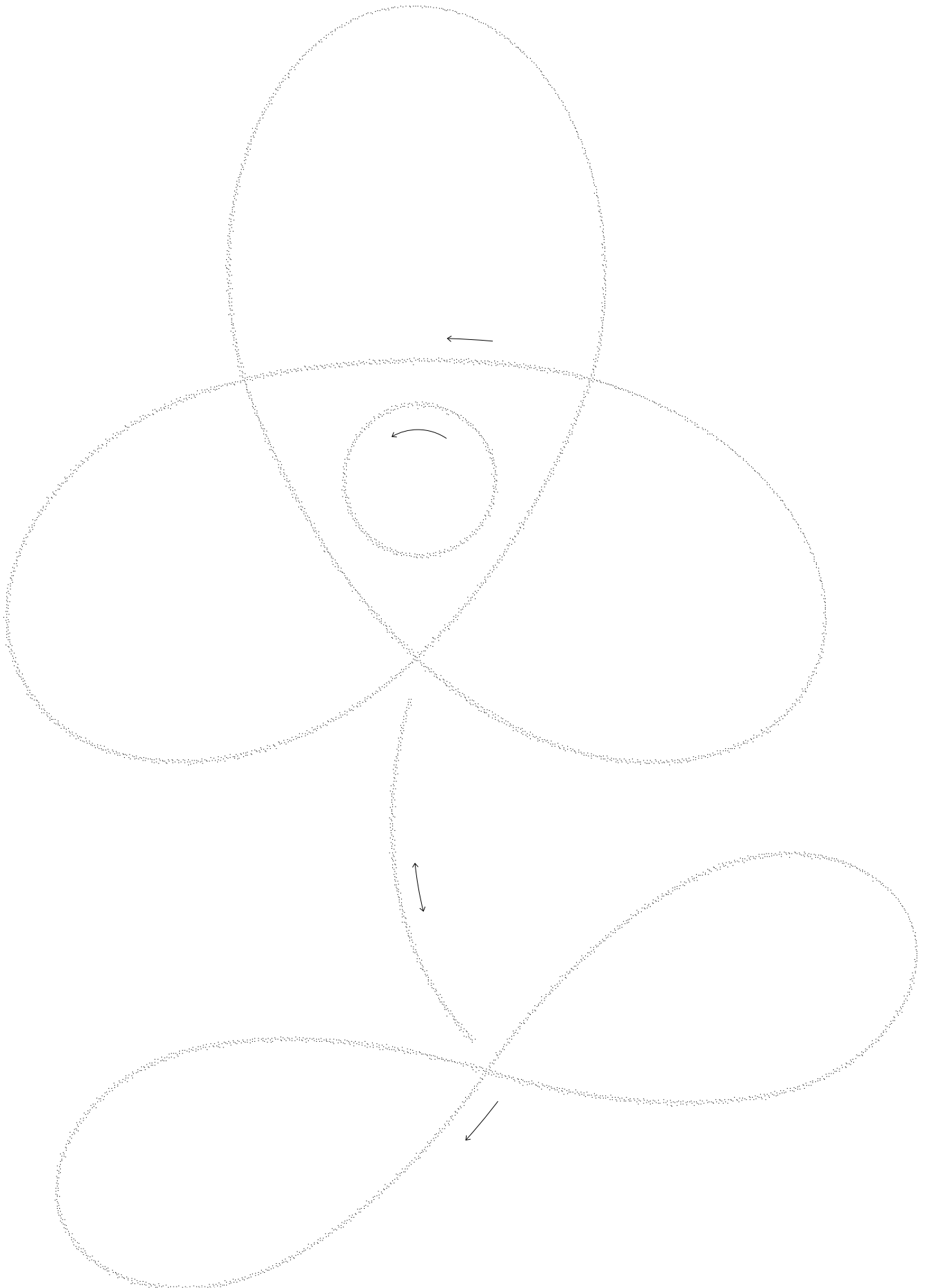


Modèles à photocopier et modèles d'écriture





Table des matières

3.1–3.4	Dessiner et écrire des lettres
4	Compléter une lettre avec un texte lacunaire
6.1–6.2	Adresser des lettres
7.1–7.3	Affranchir des lettres
8.1–8.3	Découvrir l'itinéraire du facteur
14	Rechercher les différences entre les cachets
15.1–15.4	Apprendre à connaître les timbres
16	Créer son propre timbre-poste
17	Créer un jeu de quartett de timbres
18.1–18.2	Voyager en car postal
21	Linard Bardill: «Un Tour de Voiture de la Poste»
23.1–23.12	Découvrir la Poste et les métiers de la Poste





3.1 Dessiner et écrire des lettres





3.2 Dessiner et écrire des lettres



3.3 Dessiner et écrire des lettres



3.4 Dessiner et écrire des lettres



4 Compléter une lettre avec un texte lacunaire

Place les mots dans les trous ci-dessous.

Samedan, 12 juillet 2018

Chère maman, cher papa,

Au camp de vacances, c'est _____. À côté de notre maison de vacances, il y a une _____. Les paysans sont _____. Ils ont _____ de chats. Une chatte a maintenant cinq _____. Nous _____ toujours avec eux. Hier, _____ a énervé la maman chat jusqu'à ce qu'elle commence à mordre et à _____. Lara était _____ contre le chat et j'ai bien _____.

Plein de _____ de Benjamin

P.-S.: au fait, Lara rit aussi _____. La maman chat vient de _____ sur la lettre avec ses _____ sales. J'espère que vous pourrez tout de même la _____.

petits

jouons

Lara

pattes

se promener

lire

furieuse

amusant

griffer

ferme

gentils



maintenant

bisous

plein

6.1 Adresser des lettres

Écris l'adresse sur l'enveloppe comme si tu l'envoyais à ton maître ou à ta maîtresse.

<p>De la part de Prénom et nom _____</p> <p>Rue et numéro _____</p> <p>Numéro postal d'acheminement et localité _____</p>	 
	<p>Prénom et nom _____</p> <p>Rue et numéro _____</p> <p>Numéro postal d'acheminement et localité _____</p>

<p>_____</p> <p>_____</p> <p>_____</p>	 
	<p>_____</p> <p>_____</p> <p>_____</p>

6.2a Adresser des lettres

Lara, Benjamin, Sara
et Amir s'écrivent.
Écris correctement l'adresse
sur leurs enveloppes.



Lara Gruberova
habite
Austrasse 61
à 4051 Bâle.



Elle écrit à
Benjamin Stern
qui habite à
1208 Genève
dans la Rue
Agasse 12





Benjamin écrit à
Sara Savall.
Elle habite
Kurzweg 33 à
9000 Saint-Gall.



Elle écrit à
Amir Khan.
Il habite
Via Valone 9.
























Amir écrit
de nouveau à
Lara Gruberova.



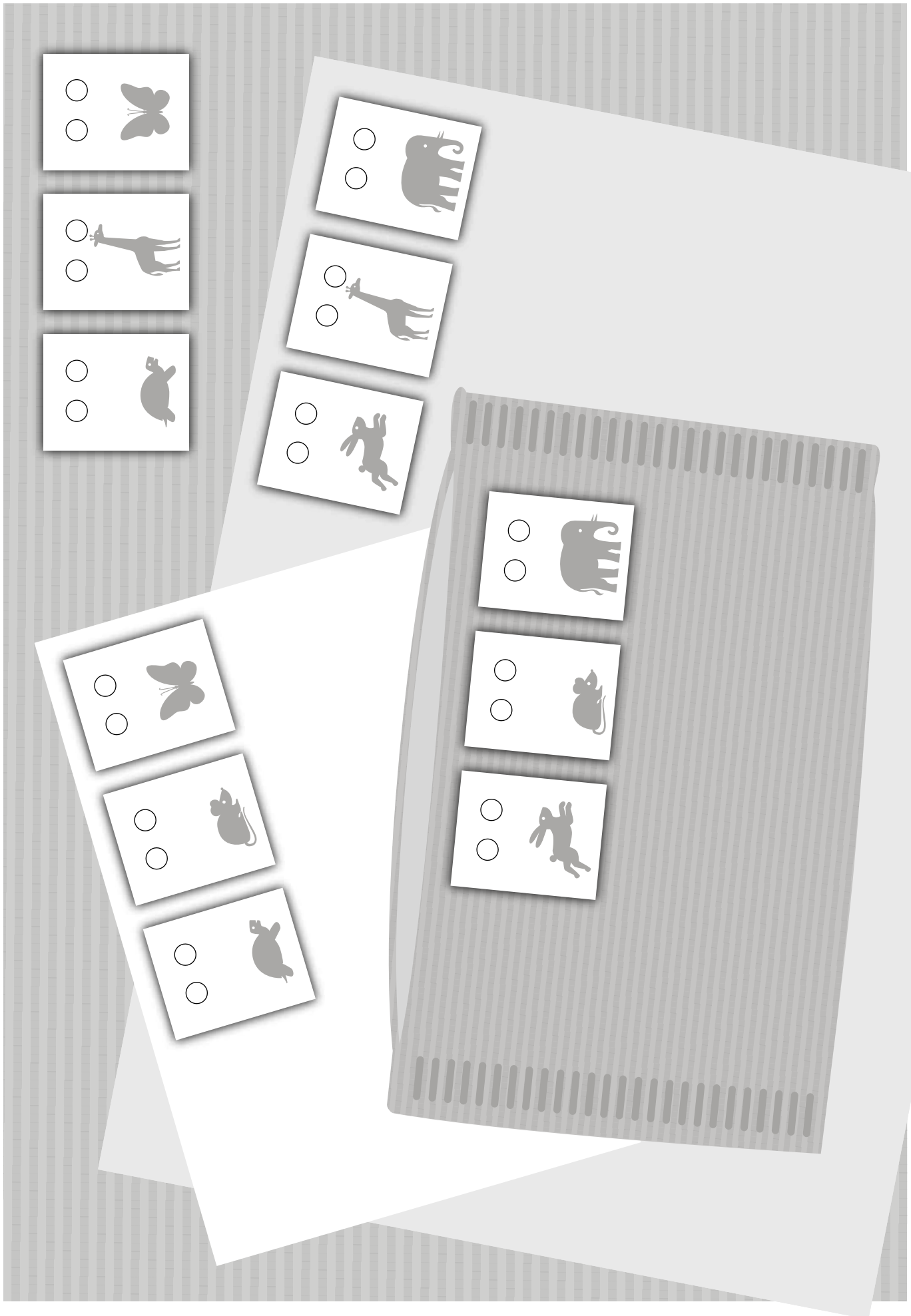
6.2b Adresser des lettres



7.1 **Affranchir des lettres**
Tableau tarifaire

	Poids	Taille	Rapidité	
	 lourd  points	 léger  point	 grand  points	 petit  point
	 rapide  points	 petit  point	 lourd  points	
	 rapide  points	 grand  points	 lent  point	

7.2 Affranchir des lettres



7.3 Affranchir des lettres


Avec le tableau tarifaire, définis combien de points coûte une lettre. Dessine le nombre de points correspondants.



8.1 Découvrir l'itinéraire du facteur



8.2 Découvrir l'itinéraire du facteur




Découvrir l'itinéraire du facteur



Rechercher les différences entre les cachets





15.1 Apprendre à connaître les timbres (cartes de loto)



15.2 Apprendre à connaître les timbres (cartes de loto)

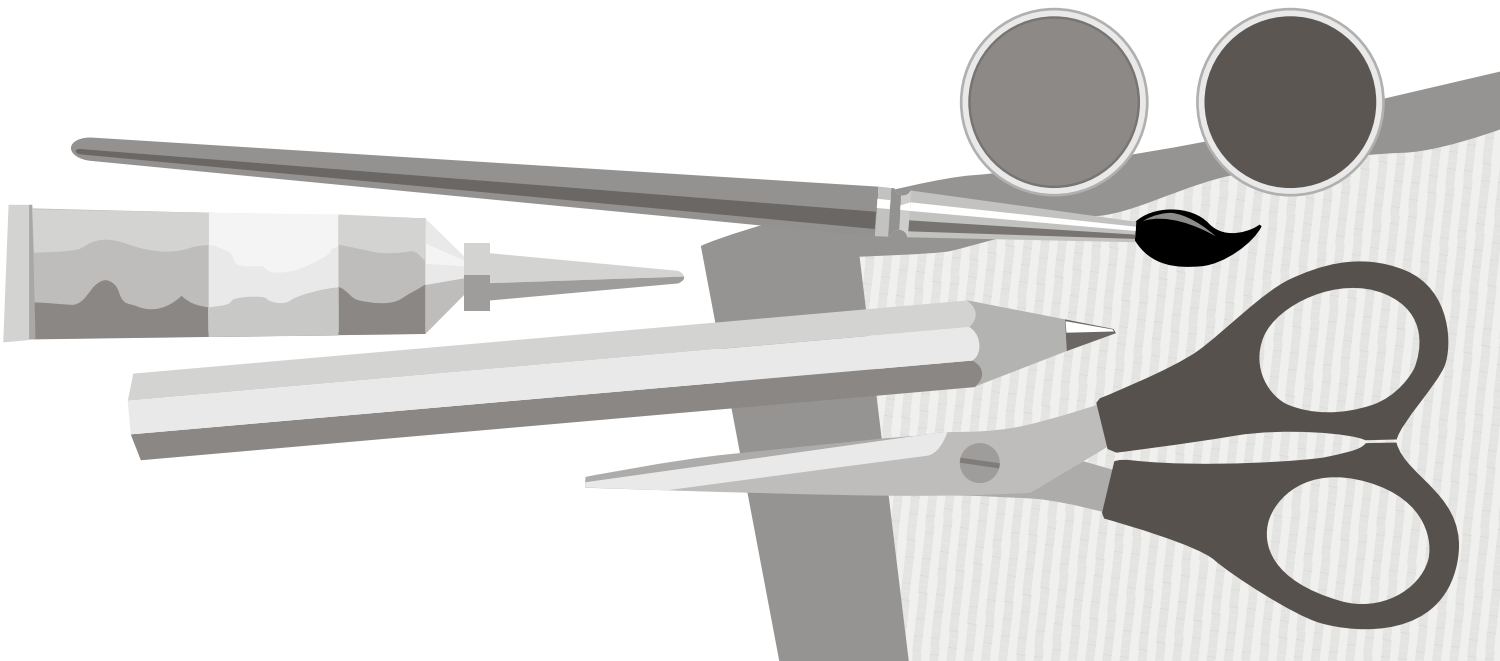



15.3 Apprendre à connaître les timbres (cartes de loto)








15.4 Apprendre à connaître les timbres (cartes de loto)





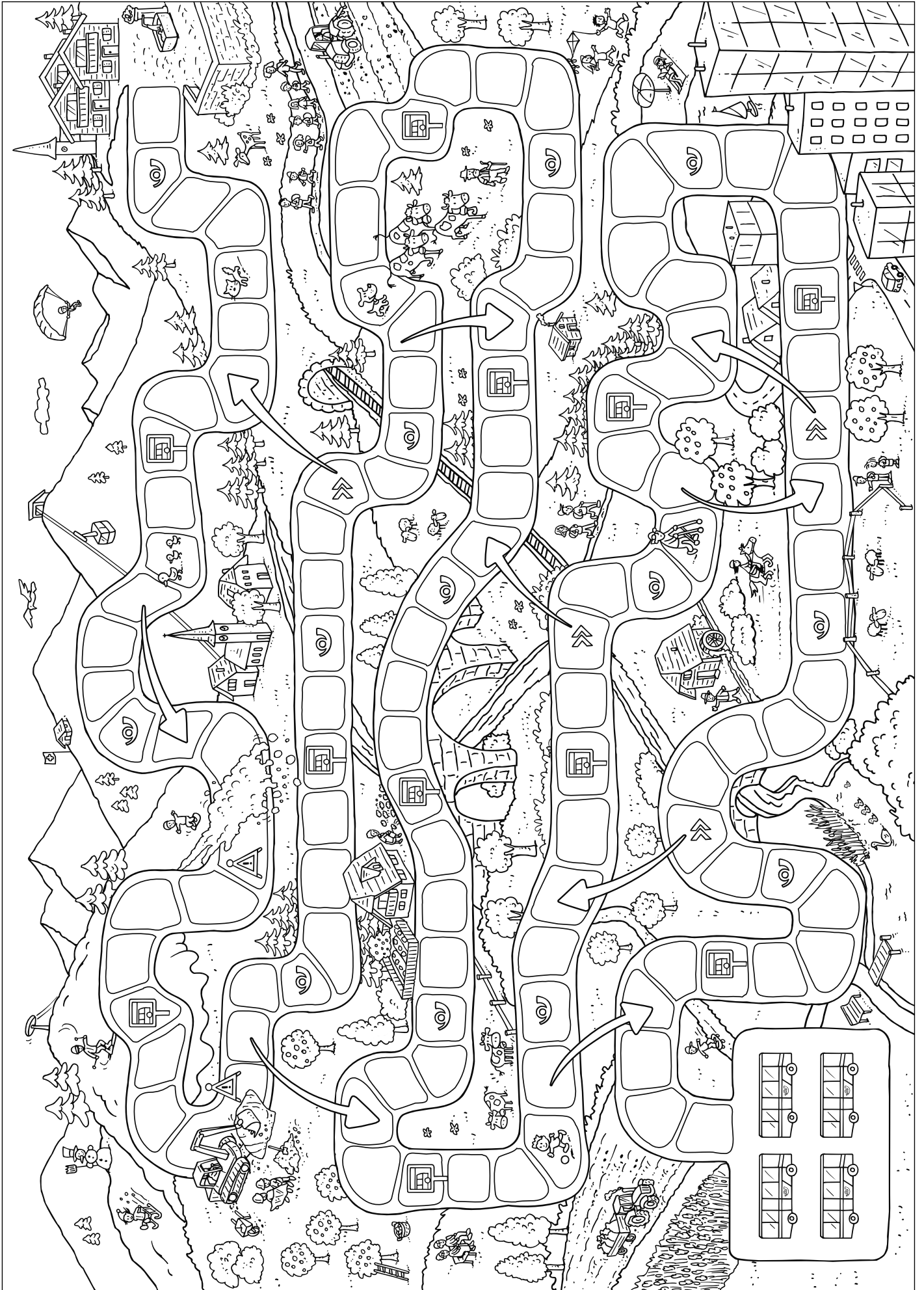
Créer un jeu de quartett de timbres



18.1 Voyager en car postal



18.2 Voyager en car postal



D A D D A D D A D D A D

Pim pon, taaa, Poste est là, fait ban-quet - te Chez les bi-quet - tes

D A D D A D D A D

chez les boeufs j'es - père que les freins soi - ent neufs.

D G A F#m

Un tour en voi - ture d'la Poste c'est une a - ven - ture,

Hm Em A D

un tour en voi - ture d'la Poste ça nous fait tous rire.

D G D G

Mi - a est dans le coul - oir bien - tôt tout le monde va voir

D G Em A D

comme le bus prends un tour-nant nous nous tor-drons en ri - ant.


D G D G

Tran- quilles, chiens, filles et gar - çons soy - ons sages, n'ex - a - gé - rons

D G Em A D

un ar-rêt et, oh, sur-prise Mi-a colle sur le pare - brise SA - PRIS-TI!

D G A F#m



Un tour en voi - ture d'la Poste c'est une a - ven - ture,

Hm Em A D



un tour en voi - ture d'la Poste ça nous fait tous rire.

D G D G



On trouve tout dans le coul - oir vest - es, sacs, un grand baz - ar

D G Em A D




les en-fants mais re - gar-dez per-sonne ne passe-raït jam - ais.

D A D D A D D A D




Pim pon, laaa Poste est là roule dans la boue

D A D



ses quat - re roues... Si - lence là der - riè - re, dites-donc

D G A F#m



Un tour en voi - ture d'la Poste c'est une a - ven - ture,

Hm Em A D



un tour en voi - ture d'la Poste ça nous fait tous rire.

D G D G

La post - ière, Ma - dam - e Jeanne Nous em - mè - ne à Laus - anne

D G Em A D

Et quand il n'y a plus per - sonne Du car - ros - sier elle fre - donne.

D A D A D A

Sur la ponte d'a - vig - nons on y dans - e on y dans - e Sur la ponte d'a - vig - nons

G A D D G

on y dans - e tout en rond Sor - tant de sa voi - ture on se sent

D G D G Em A

Comme d'un poul - ail - ler sor - tant Les voi - tures quatre rou - es ont pour ça il y a des passa - ges pié

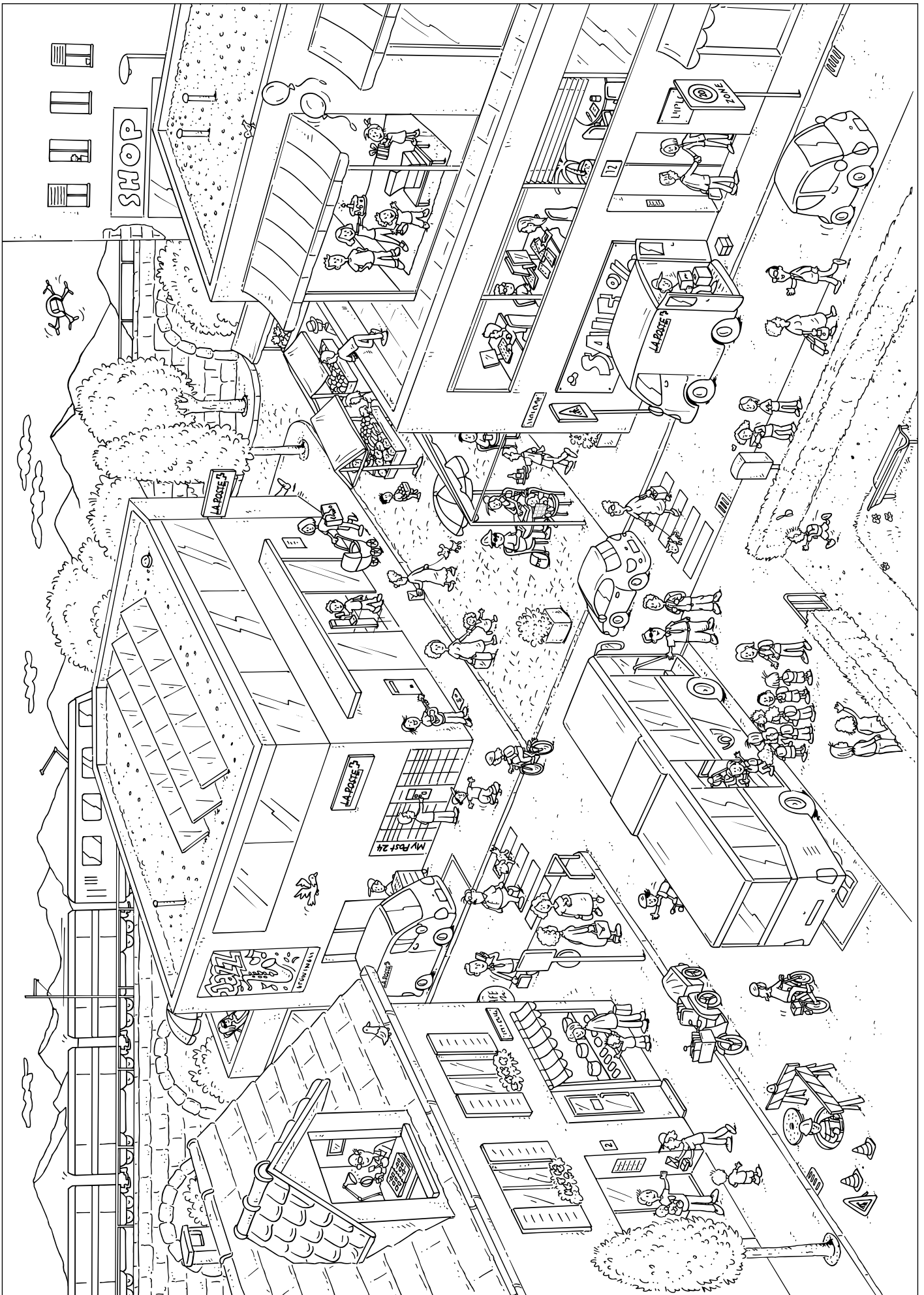
D D G A F#m

ons Un tour en voi - ture d'la Poste c'est une a - ven - ture,

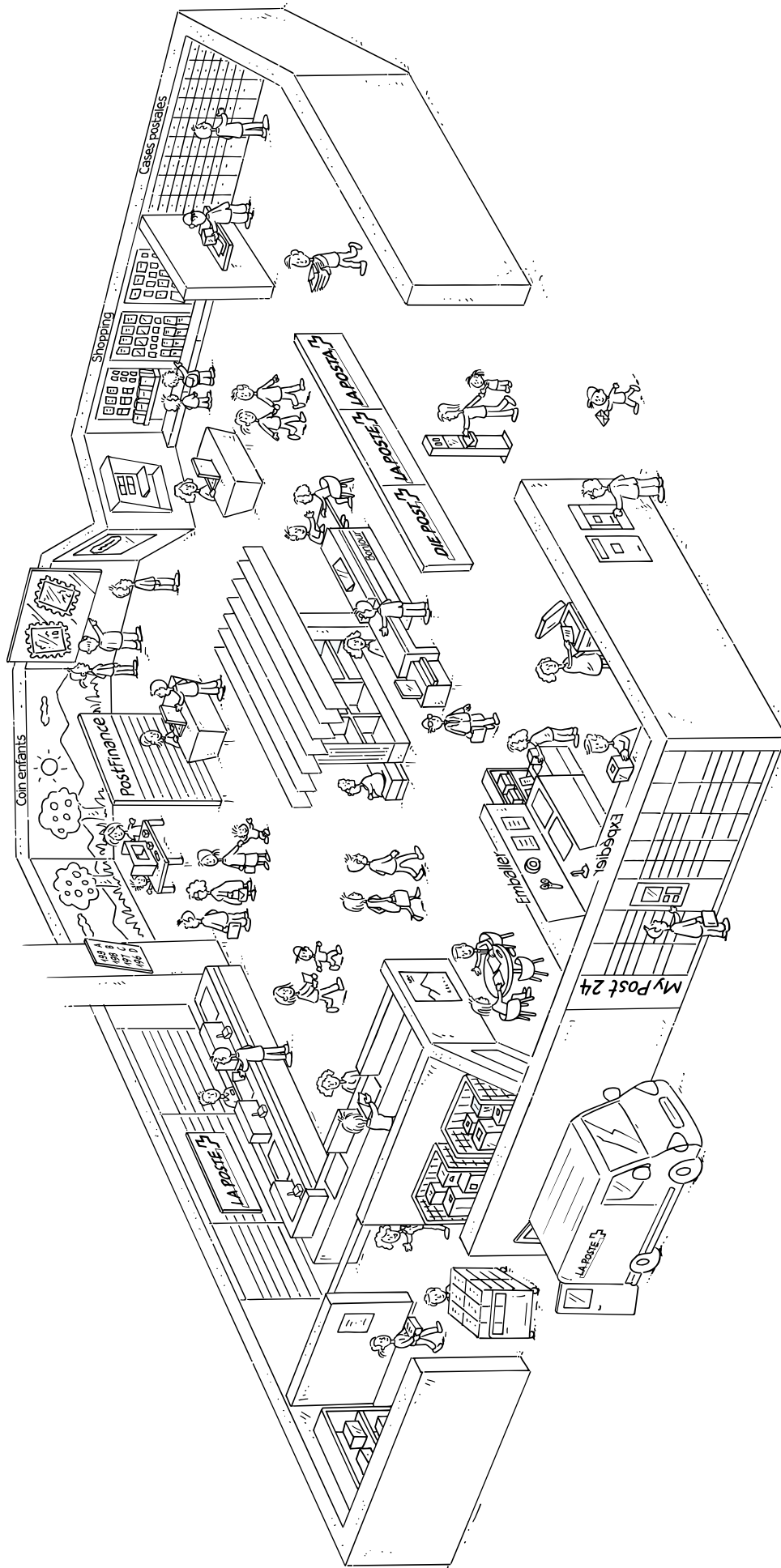
Hm Em A D

un tour en voi - ture d'la Poste ça nous fait tous rire.


23.1 Découvrir la Poste et les métiers de la Poste




23.2 Découvrir la Poste et les métiers de la Poste




23.3 Découvrir la Poste et les métiers de la Poste




23.4 Découvrir la Poste et les métiers de la Poste



23.5 Découvrir la Poste et les métiers de la Poste



23.6 Découvrir la Poste et les métiers de la Poste




23.7 Découvrir la Poste et les métiers de la Poste




23.8 Découvrir la Poste et les métiers de la Poste




23.9 Découvrir la Poste et les métiers de la Poste



23.10 Découvrir la Poste et les métiers de la Poste



23.11 Découvrir la Poste et les métiers de la Poste



23.12 Découvrir la Poste et les métiers de la Poste

