


Cosa rivelano i volti?



DC 1.1

1. Lavora in coppia con un compagno o una compagna. Ritagliate le figure con le espressioni del viso e i cartoncini delle parole.
2. Suddividete le espressioni in diversi gruppi, ad es. «soddisfatto/felice», «arrabbiato/furibondo» ecc.
3. Abbinare ogni cartoncino all'espressione del viso corrispondente.
4. Confrontate il vostro risultato con quello di un altro gruppo o della classe: avete trovato tutti la stessa soluzione?



furente	arrabbiato	felice
indifferente	disgustato	triste
impaurito	sorpreso	supplichevole

Codici segreti



DC 1.2

1. Completa i tre esercizi.
2. Scegli uno dei tre codici segreti e scrivi un messaggio da far decifrare a un tuo compagno o una tua compagna di classe.

Scrivi un messaggio utilizzando il numero corrispondente a ogni lettera.
 Che cosa c'è scritto qui?

1/13/1/2/5/14/4/7/5/8/20/4/9/5/19/15/14/14/5/21/14/20/5/18

Chiave:

A	B	C	D	E	F	G	H	I	J	K	L	M	N	O	P	Q	R	S	T	U	V	W	X	Y	Z
1	2	3	4	5	6	7	8	9	10	11	12	13	14	15	16	17	18	19	20	21	22	23	24	25	26

Leggi la chiave per decifrare il codice segreto. L'hai capita?
 Decifra la frase misteriosa.

A	B	C
D	E	F
G	H	I

	J	
M		K
	L	

N	O	P
Q	R	S
T	U	V

	W	
Z		X
	Y	

Г L П ^ □ □ □ □ □ □ □ □ < □ □ > □ □ □

Con il computer è possibile sostituire le lettere dell'alfabeto con dei simboli e creare facilmente dei codici segreti.

Scrivi un testo al computer. Quando hai finito, scegli uno dei font in simboli.

Prova a decifrare questo messaggio: è scritto con il font Wingdings.



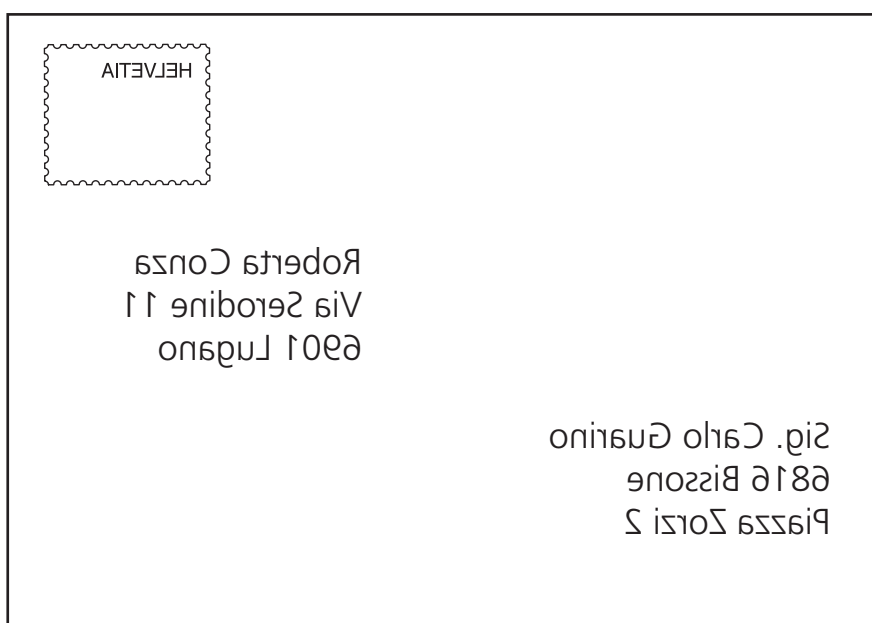
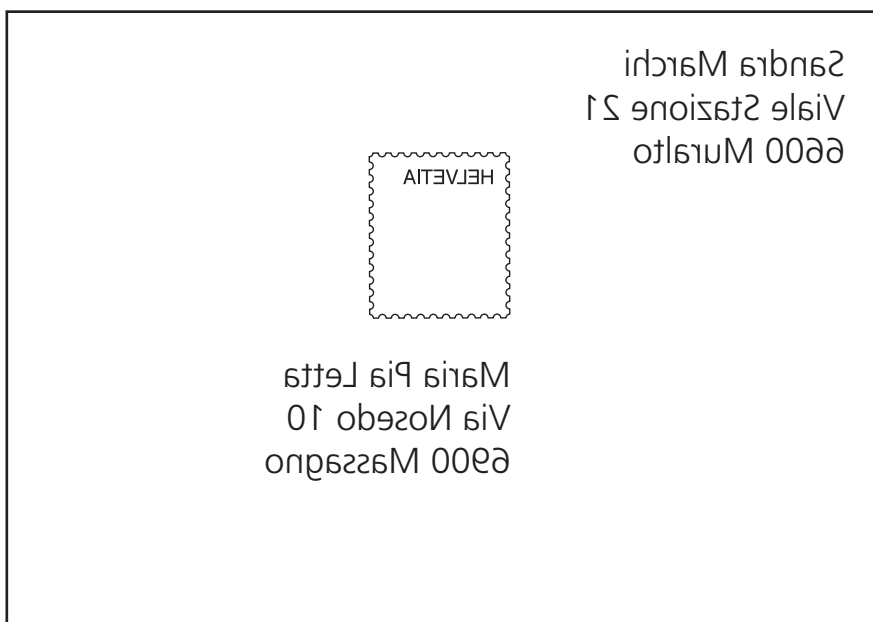
Trova gli errori



DC 1.3

1. Gli indirizzi sulle due buste sono stati scritti «a specchio» e contengono vari errori. Gira il foglio e appoggialo contro una finestra: ricalca quello che è giusto e correggi gli errori. Disegna anche il bordo della busta.
2. Il francobollo è al posto giusto? Se necessario, spostalo.
3. Disegna altre due buste su un foglio di carta e inserisci degli errori nell'indirizzo (non usare la scrittura a specchio).
4. Fai correggere la tua busta a un compagno o a una compagna di classe.

Indirizzi scritti a specchio





1. Confronta i francobolli. Che cosa hanno in comune?
Che differenze noti? Annota le tue osservazioni in cinque frasi.

.....

.....

.....

2. Ora leggi con attenzione il testo «L'ABC dei francobolli».
Se hai dimenticato qualcosa, aggiungilo al punto 1.

L'ABC dei francobolli

Stampa

Su molti francobolli è indicato il nome di chi li ha realizzati. I francobolli vengono stampati su una carta speciale: può trattarsi di carta gommata o di carta autoadesiva.

Annullo

Con il timbro, i francobolli vengono annullati. In questo modo si evita che siano utilizzati più volte. Per chi li colleziona, spesso i francobolli annullati hanno più valore rispetto a quelli nuovi e senza annullo, ossia «freschi di emissione».

Anno di emissione

Perlopiù sui francobolli è indicato l'anno in cui l'amministrazione postale li ha emessi.

Realizzazione

Spesso i francobolli sono realizzati da artisti o artiste; in tal caso il loro nome è riportato sul francobollo.

Gommatura

La gommatura è la colla presente sul retro del francobollo. Una volta inumidita con la saliva, il francobollo si attacca sulla busta o sulla cartolina. Oggi si possono acquistare anche i francobolli autoadesivi, anch'essi staccabili con acqua.

Provenienza

In genere sul francobollo è indicato quale Paese l'ha emesso. Sui francobolli provenienti dalla Svizzera oggi c'è sempre scritto «Helvetia». La Gran Bretagna invece non scrive nulla sui suoi francobolli, ma inserisce un piccolo ritratto del re o della regina.

Filatelia

È così che viene definita l'attività di collezionare francobolli. Il termine deriva dal greco. Filatelista è una persona appassionata di francobolli.

Fustellatura

I francobolli autoadesivi hanno spesso una sagoma particolare (ondulatura), che permette di staccarli facilmente dalla carta.

Valore facciale

È il prezzo stampato sul francobollo. In Svizzera è indicato in centesimi.

Dentellatura

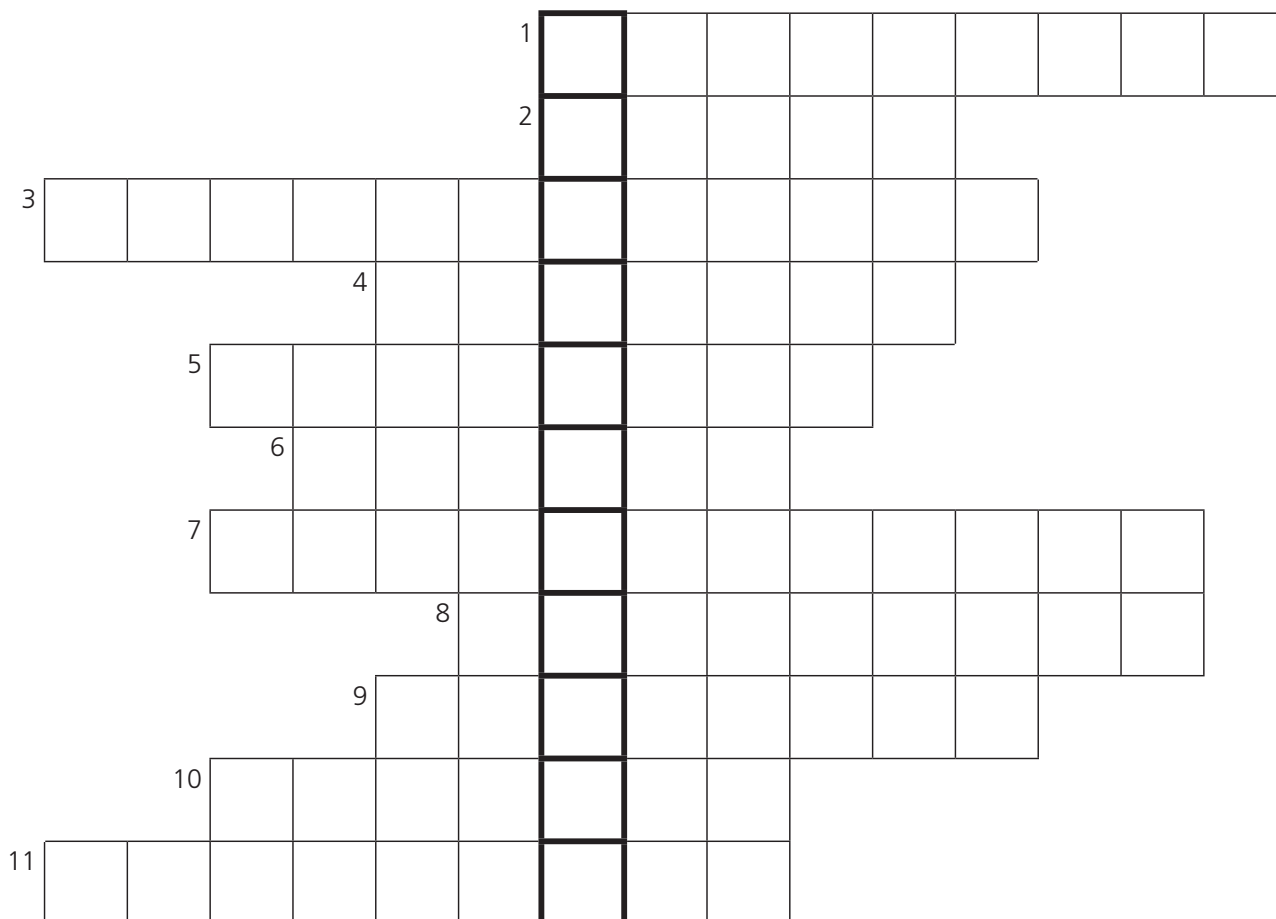
Oggi i francobolli sono separati da una serie di buchi (perforazione). In altre parole sono dentellati (hanno dei denti), caratteristica che permette di dividerli facilmente. In passato la perforazione non esisteva e i francobolli venivano ritagliati dal rispettivo foglio con le forbici.

Scopo

Il timbro postale annulla i francobolli e funge da ricevuta del servizio di trasporto della Posta.



1. Risolvi il cruciverba. Se ti manca qualche parola, l'ABC sui francobolli ti potrà essere di aiuto.
2. Qual è la soluzione?



- 1 Grazie alla dentellatura i francobolli si possono facilmente ...
- 2 È stata inventata per evitare di usare le forbici per separare i francobolli.
- 3 È scritto sui francobolli svizzeri.
- 4 I francobolli hanno dei denti, cioè sono ...
- 5 Il Paese dal quale proviene il francobollo è la sua ...
- 6 Colla sul retro del francobollo.
- 7 In Svizzera il valore è indicato in ...
- 8 Prezzo stampato sul francobollo.
- 9 Lì si trova la gomma.
- 10 Così viene definita l'attività di chi colleziona francobolli.
- 11 Serve ad evitare che il francobollo venga utilizzato due volte.

Gioco di memoria



DC 1.6



Crea il tuo francobollo



DC 1.7





1. Associa i nomi degli annulli alle immagini sulla seconda pagina della scheda di lavoro.
2. Trova i tre errori negli annulli a destra.

Foglio da ritagliare sui tipi di annullo



Annullo a data

L'annullo a data è il più diffuso.

Annullo a targhetta

Gli annulli a targhetta (rettangolari e senza data) possono essere utilizzati nelle bollatrici e vengono collocati accanto a un annullo rotondo provvisto di data.

Annullo pubblicitario

L'annullo pubblicitario pubblicizza una località.

Annullo giorno di emissione

L'annullo giorno di emissione viene usato il giorno in cui viene emesso il nuovo francobollo ed è abbinato a quest'ultimo, motivo per cui è molto popolare.

Annullo speciale

L'annullo speciale viene usato in occasioni particolari, ad es. mostre, manifestazioni sportive importanti e festività.

Annullo a data PP (PP = Porto Pagato)

Questo annullo indica che non è necessaria nessun'altra affrancatura per il trasporto, in quanto le spese di porto sono già state pagate.

Annullo commemorativo o per esposizioni

Gli annulli commemorativi o per esposizioni vengono usati dalla Posta solo in occasione di esposizioni e fiere all'estero e non sono validi per il trasporto postale.

Annulli per ogni occasione



DC 1.8b

